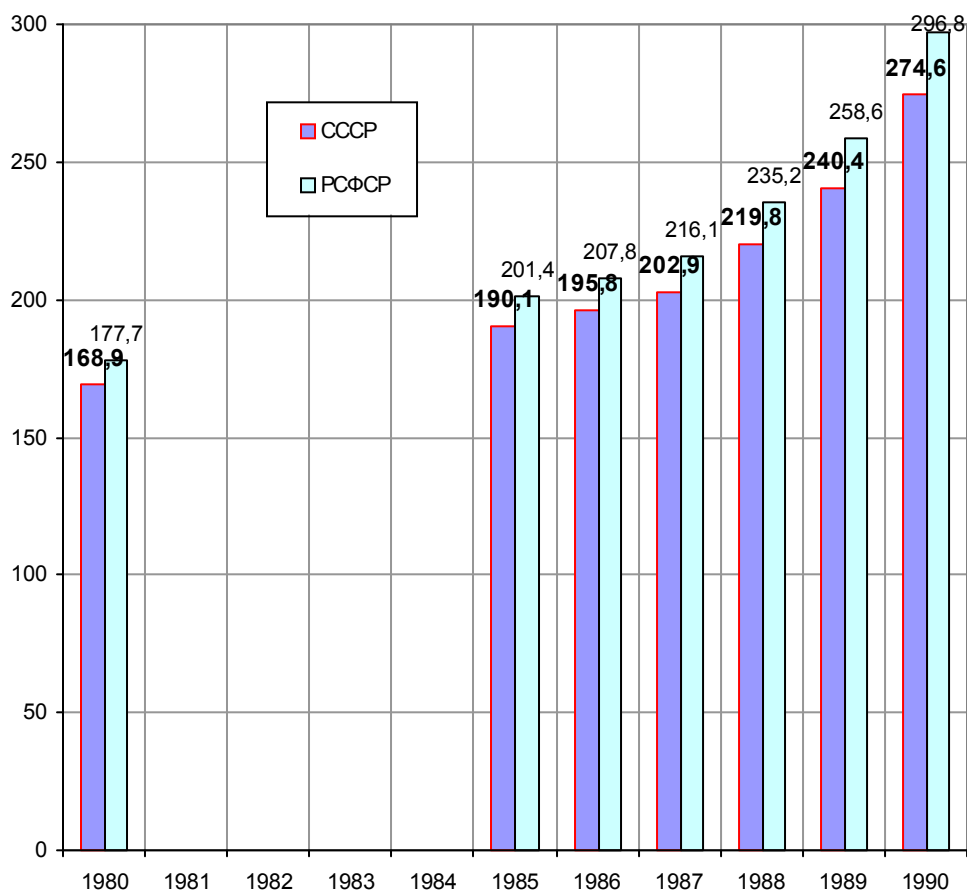


## Среднемесячная денежная зарплата рабочих и служащих в СССР и зарплата в США

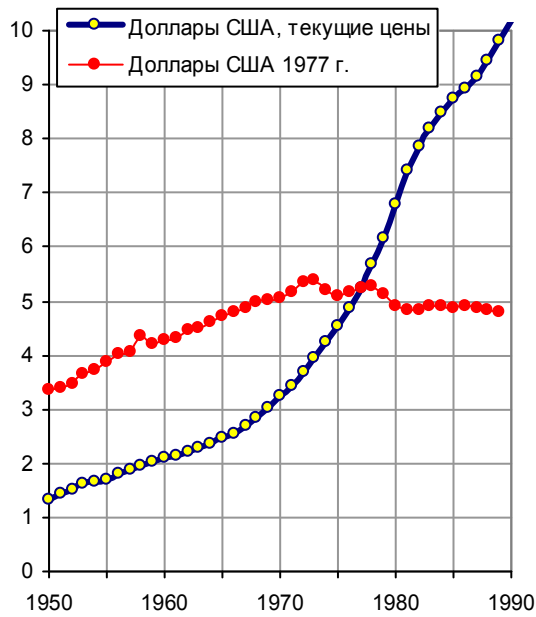
Среднемесячная денежная зарплата рабочих и служащих СССР (рублей) [3]

	1980	1985	1990
Все народное хозяйство	168,9	190,1	274,6
Промышленность	185,4	210,6	296,2
Сельское хозяйство	149,2	183,2	278,9
Строительство	202,3	236,6	351,4
Транспорт	199,9	220,3	314,2
Торговля и общественное питание	138,2	149,2	237,5
Здравоохранение, физкультура и социальное обеспечение	126,8	132,8	185,4
Народное образование	135,9	150	190,7
Наука и научное обслуживание	179,5	202,4	338,4
Кредитование (финансы) и госстрах	162,2	180,9	386,8
Аппарат органов государственного и хозяйственного управления, органов управления кооперативных и общественных организаций	159,6	168,8	338,1

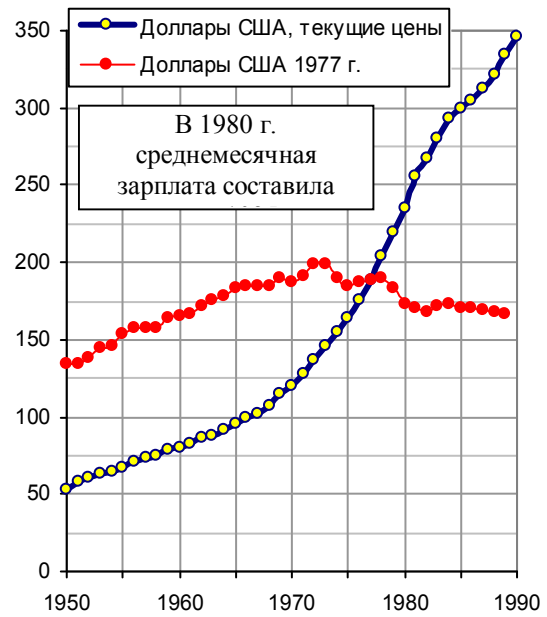


Среднемесячная денежная зарплата рабочих и служащих СССР и РСФСР, рублей. Источник: [3].

## Зарплата в США

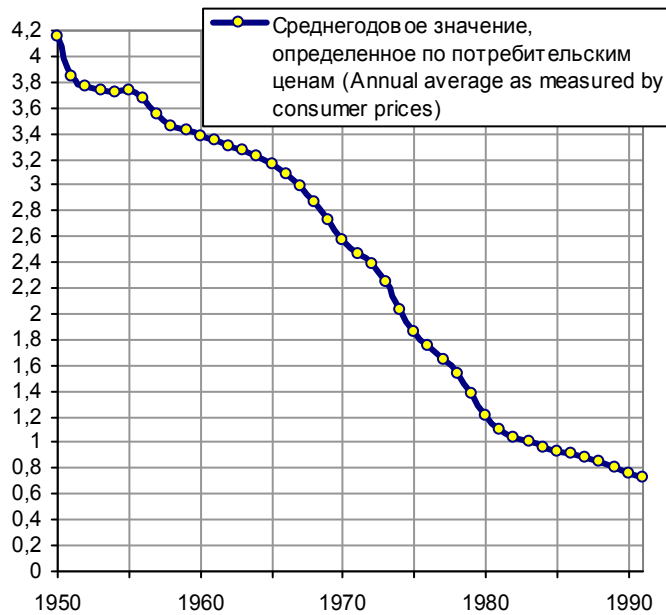


Средняя часовая зарплата в частном секторе США, долл./час. Источник: [S.4].



Средняя недельная зарплата в частном секторе США, долл./нед. Источник: [S.4].

За рассматриваемый период (1950 – 1990 гг.) доллар США обесценился в 5,4 раза, и за 1965 – 1990 г. реальная зарплата в США, как видно из графиков, не изменилась.



Покупательная способность доллара: 1950 – 1991 (Purchasing Power of the Dollar: 1950 to 1991). Источник: [S.3].

Дополнительную информацию и список литературы см. на сайте "СССР и страны мира в цифрах", <http://su90.ru>