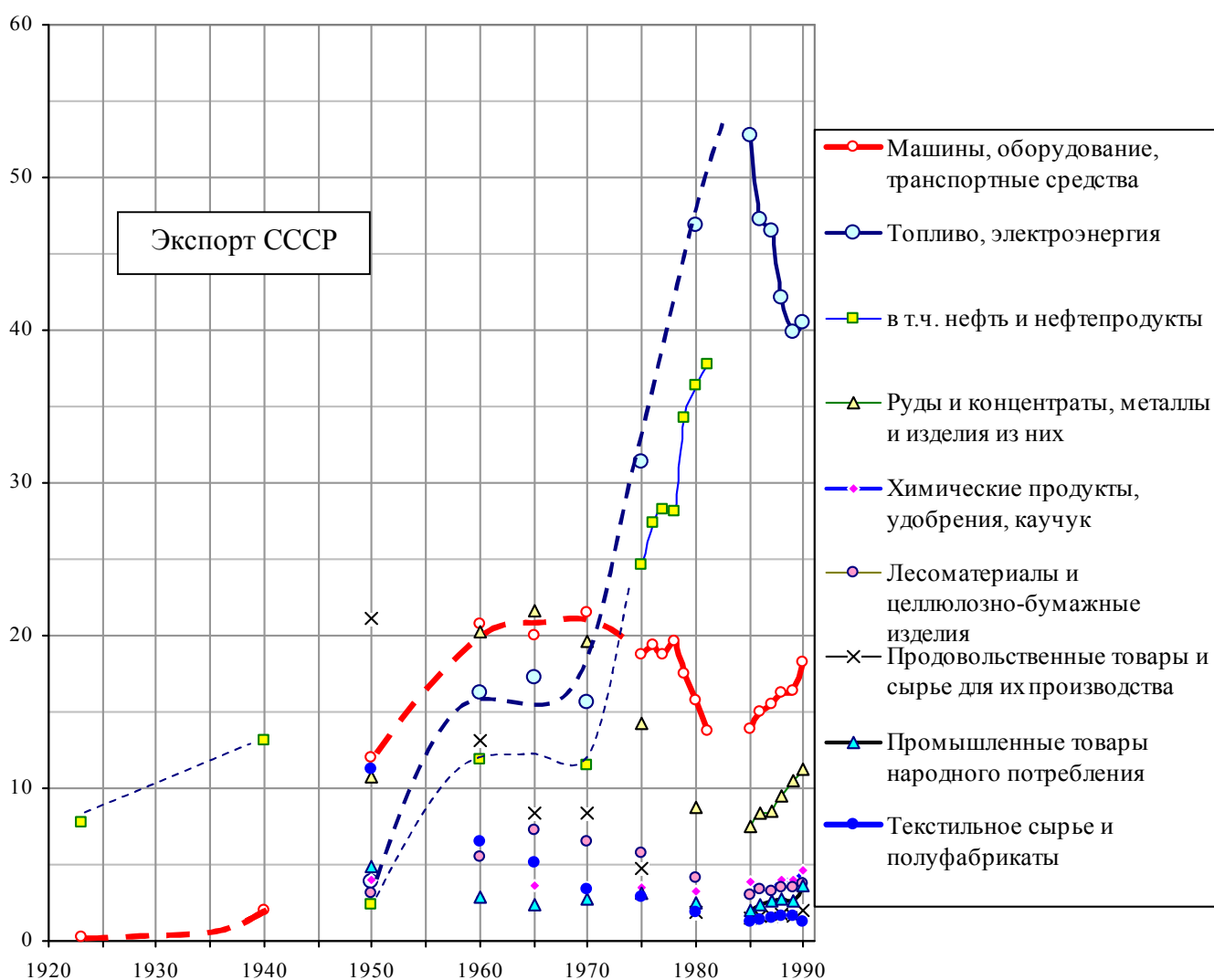
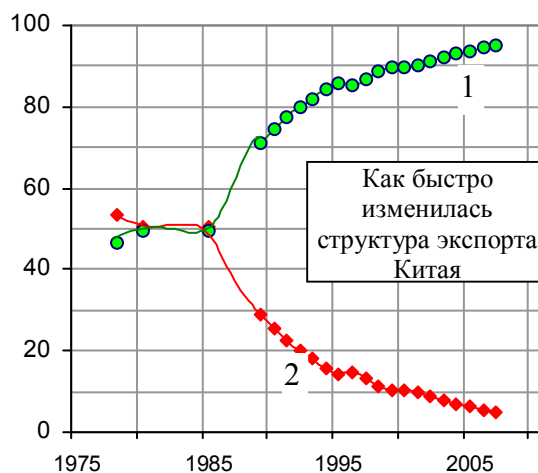


Структура экспорта СССР, Китая и развитых стран

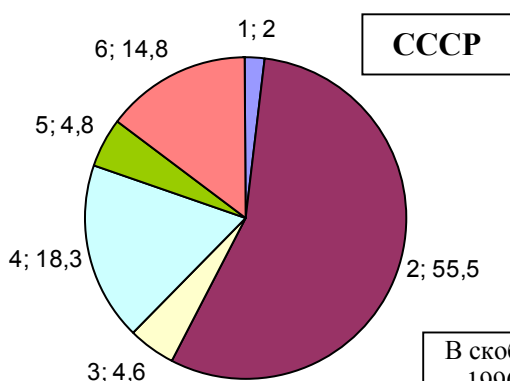


Структура экспорта СССР, включая реэкспорт, проценты. Источники: [3, 4, 6].

Структура экспорта СССР, включая реэкспорт (1913 – РИ), проценты. Источники: [3, 6].								
Сырье и товары	1913	1940	1950	1960	1970	1980	1985	1990
Всего	100%	100%	100%	100%	100%	100%	100%	100%
Машины и оборудование	0,3	2	12,3	20,7	21,5	15,8	13,9	18,3
Топливо и электроэнергия	3,5	13,2	3,9	16,2	15,6	46,9	52,7	40,5
Руды и концентраты, металлы и изделия из них	2,8	4,1	10,8	20,2	19,6	8,8	7,5	11,3
Химические продукты, удобрения, каучук	1,2	3	4	2,9	3,5	3,3	3,9	4,6
Лесоматериалы и целлюлозно-бумажные изделия	10,9	6,4	3,1	5,5	6,5	4,1	3,0	3,7
Текстильное сырье и полуфабрикаты	8,9	18,1	11,2	6,5	3,4	1,9	1,3	1,2
Пищевкусые товары и сырьё для их производства	54,7	27,7	21,1	13,1	8,4	1,9	1,5	2
Промышленные товары народного потребления	5,1	7,8	4,9	2,9	2,7	2,5	2	3,6



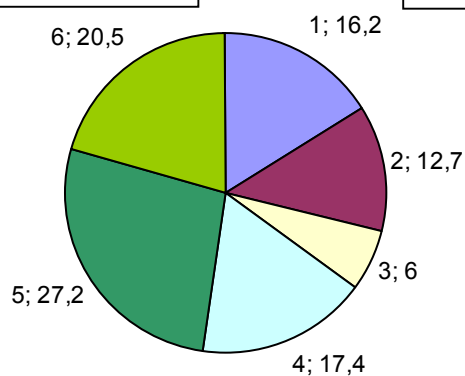
Структура экспорта Китая: 1 – промышленные товары; 2 – сырьевые товары (по данным National Bureau of Statistics of China).



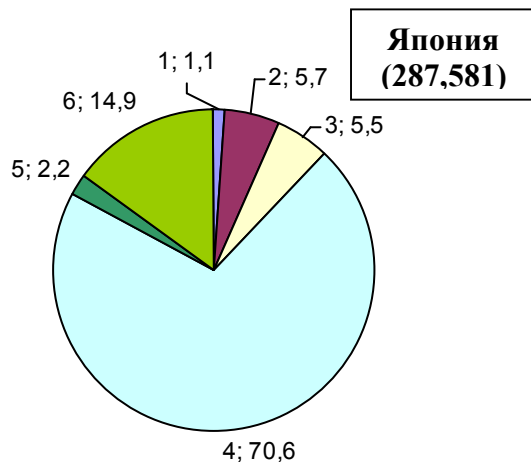
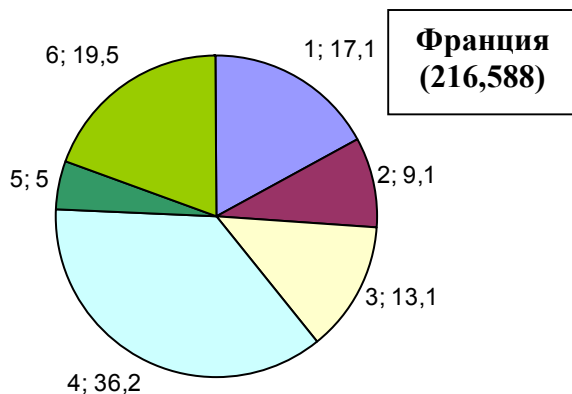
1	Продукция сельского хозяйства
2	Топливо, электроэнергия, руды, концентраты, металлы и изделия из них, лесоматериалы, целлюлозно-бумажные изделия
3	Продукция химической промышленности
4	Машины, оборудование, транспортные средства
5	Другие промышленные товары
6	Другое

В скобках под наименованием страны – общий объем экспорта в 1990 г., в млрд. долларов США, данные ВТО. Исходя из этих величин и данных ВТО по экспорту отдельных видов продукции, и рассчитывались доли этих видов в общем объеме экспорта.

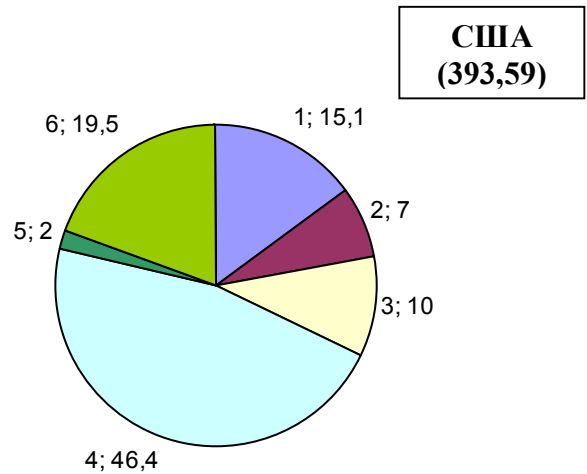
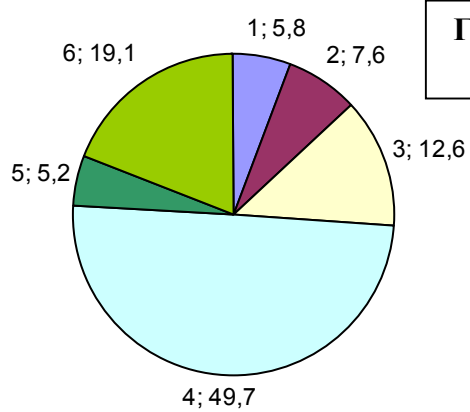
Китай (62,091)



1	Продукция сельского хозяйства (agricultural products)
2	Топливо, полезные ископаемые, черные металлы, сталь (fuels and mining products, iron and steel)
3	Продукция химической и фармацевтической промышленности (chemicals and pharmaceuticals)
4	Машины, оборудование, транспортные средства (machinery and transport equipment)
5	Текстиль и одежда
6	Другие промышленные товары



Доля экспорта отдельных видов товаров в общем объеме экспорта в 1990 году: СССР, Китай, Франция, Япония. Источники: Госкомстат СССР, ВТО.



Доля экспорта отдельных видов товаров в общем объеме экспорта в 1990 году: Германия, США.
Источник: WTO.

Дополнительную информацию см. на сайте "СССР и страны мира в цифрах", <http://su90.ru>