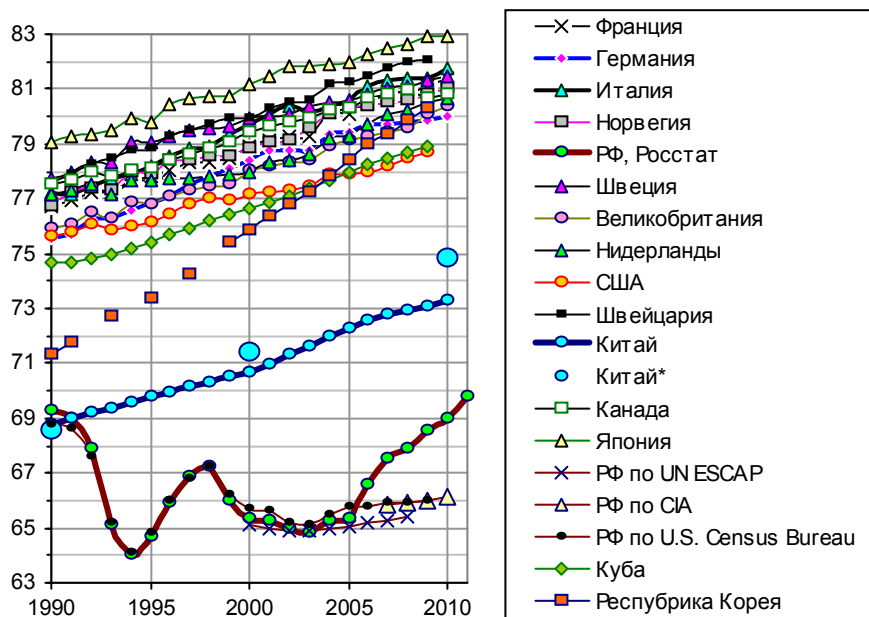
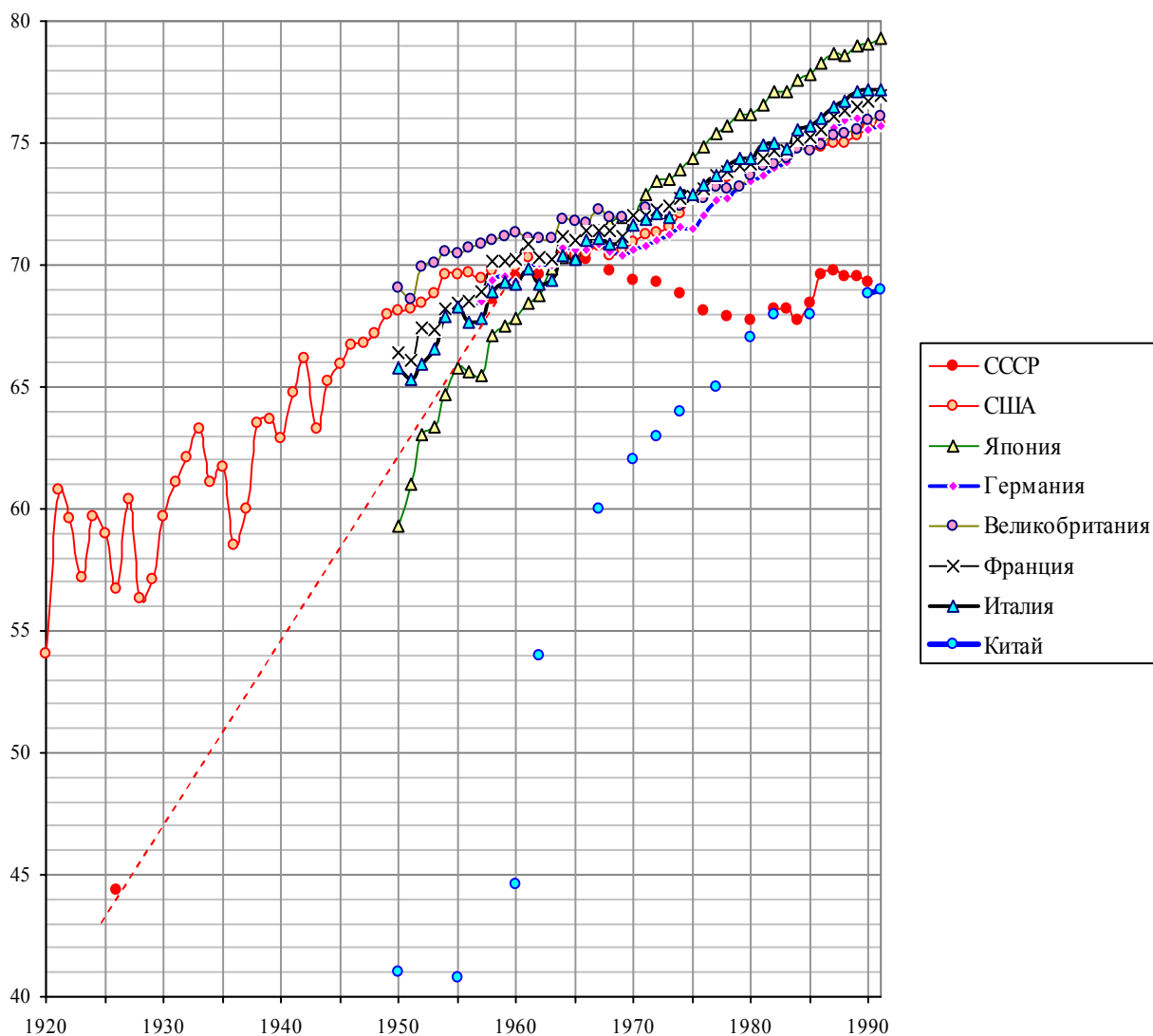


Средняя ожидаемая продолжительность жизни при рождении

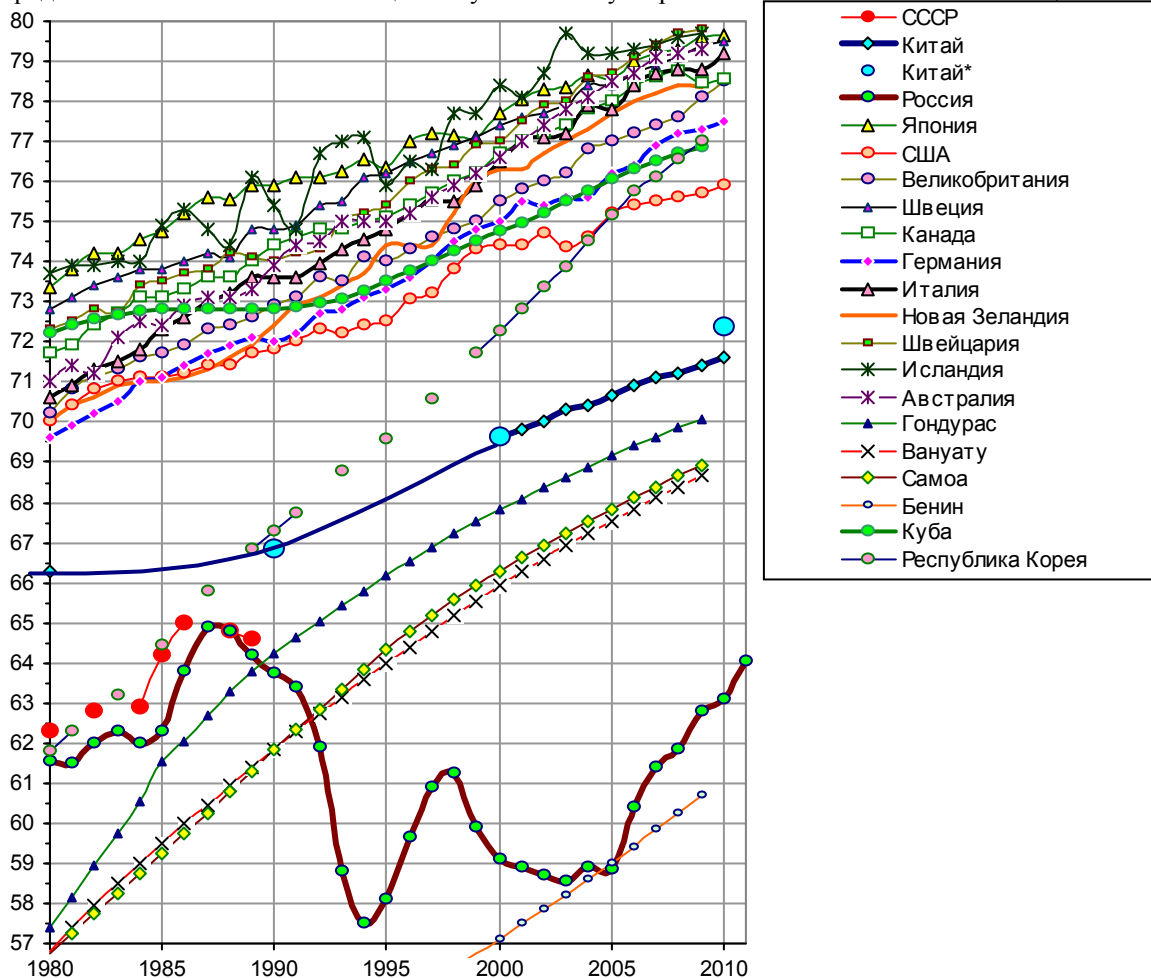
Как уже отмечалось, в царской России продолжительность жизни населения в среднем была крайне незначительной. В 1925 – 1965 гг. (кроме периода войны) в СССР она быстро увеличивалась, вплоть до уровня в развитых странах. В дальнейшем этот показатель практически не увеличивался (за исключением периода «полусухого» закона), и СССР значительно отстал от развитых стран.



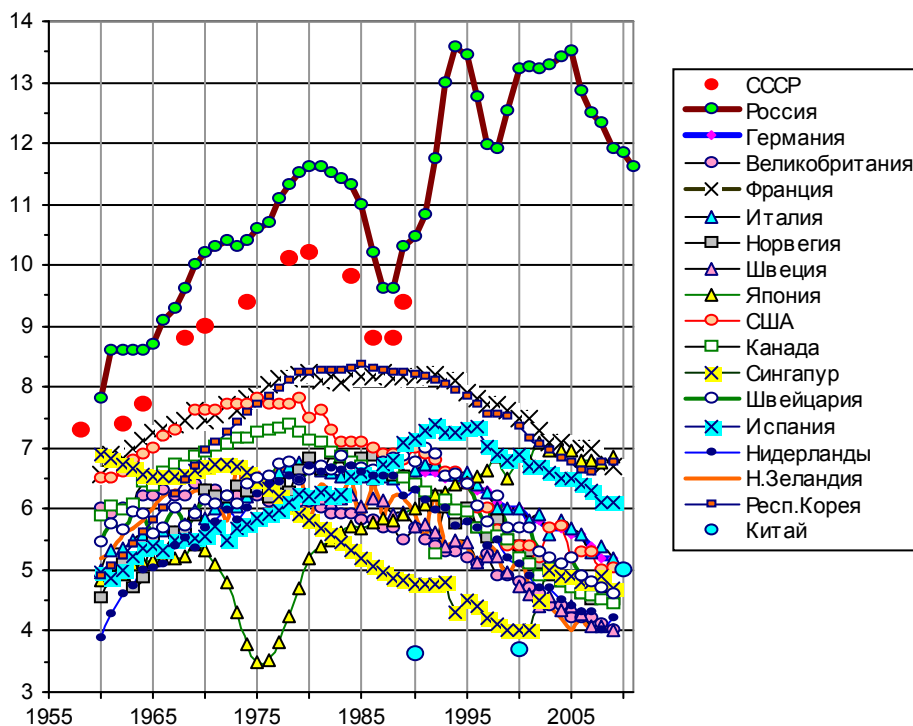
Средняя ожидаемая продолжительность жизни при рождении, лет.

Источники: [3, 22, S.3, S.9, S.14, S.27, S.29, S.32, S.43, S.44]. *Китай – по [S.12].

Одна из основных причин низкой продолжительности мужчин в СССР и России, и большой разности между продолжительностью жизни женщин и мужчин – злоупотребление алкоголем советскими мужчинами.



Средняя ожидаемая продолжительность жизни мужчин. Источники: [3, 12, 17, 22, 42, S.3, S.9, S.14, S.27, S.29, S.32, S.43, S.44]; OECD Health Data. Точки Китай* - по [S.12].



Разность между СОПЖ при рождении женщин и мужчин в СССР, России и в некоторых развитых странах, лет. Источники: [12, 17, 22, 23, 42, S.12, S.27, S.28, S.32]; OECD Health Data.

Дополнительную информацию и список литературы см. на сайте "СССР и страны мира в цифрах", <http://su90.ru>