

Расходы на оборону

Надежных данных по расходам СССР на оборону нет. В статистических ежегодниках [3] эти расходы занижались, многие статьи проходили по разделу «Расходы на народное хозяйство». И это видно из приведенной ниже таблицы Госкомстата и комментария к ней. В 1988 г. Шеварднадзе, а затем в 1990 г. М.Горбачев озвучили близкие к действительным цифры (см. данные в таблице за 1989 и 1990 гг.).

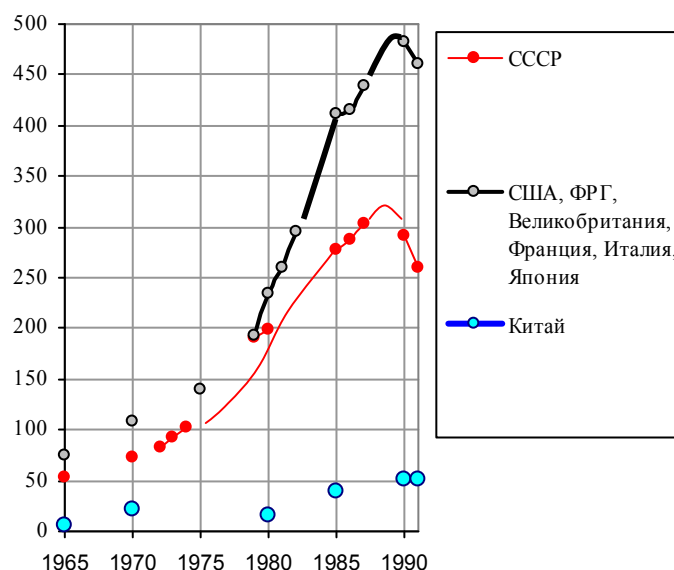
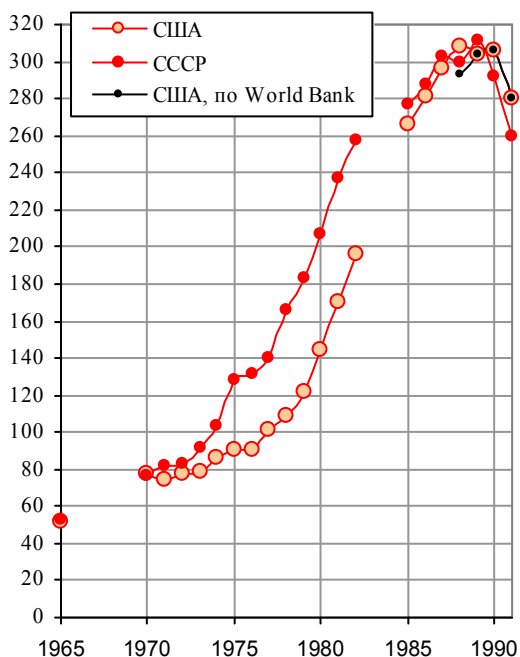
Расходы государственного бюджета СССР, млрд. рублей.

	1985	1986	1987	1988	1989	1990
Расходы, всего	386,5	417,1	430,9	459,5	482,6	513,2
На народное хозяйство*	209,1	226,3	226,9	242,8	201,5	197,5
Просвещение и наука	49,6	52,5	54,8	59,6	54,5	59,9
На оборону*	19,1	19,1	20,2	20,2	75,2	69,1
На оборону, млрд. долл. (расчет по курсу CIA-WFB)					~ 123	~ 119
Справочно: Валовой национальный доход					673,7	700,8
Расходы на оборону в % от ВВП					11,2	9,9

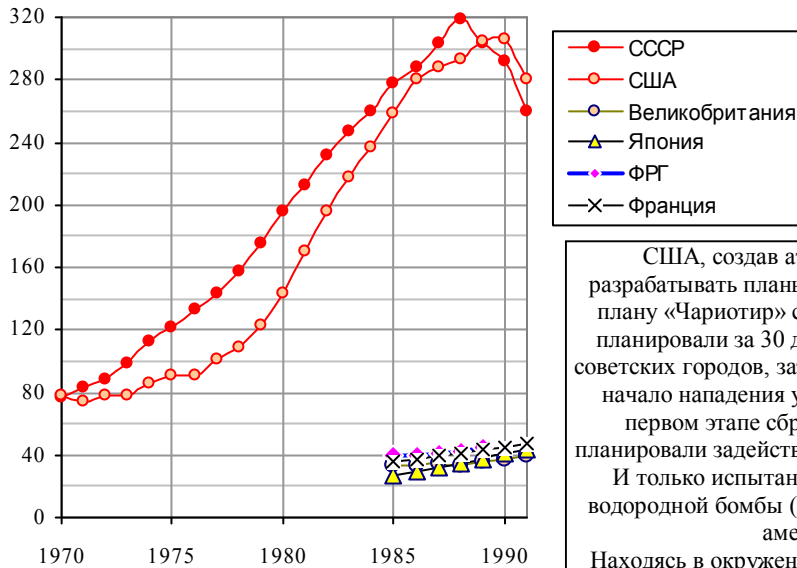
Источник: [3]. *До 1989 года расходы на народное хозяйство включали часть расходов на оборону: на закупку вооружений и техники, на научно-исследовательские и опытно-конструкторские работы, на военное строительство и др.

Из зарубежных источников отметим несколько наиболее известных.

1. Данные Statistical Abstract of The United States (публиковались регулярно со ссылкой на U.S. Arms Control and Disarmament Agency – Агентство по контролю за вооружениями и разоружению) и непосредственно Агентства по контролю за вооружениями и разоружению. Это наиболее одиозные и наименее достоверные данные. По этим данным расходы СССР на оборону значительно превышали аналогичные расходы США и были близки к расходам всех мировых держав вместе взятых. Объяснить такую завышенную оценку можно склонностью многих западных организаций к дезинформации по вопросам, касающимся СССР и России, и необходимостью обоснования военными структурами США роста своих расходов при принятии бюджета государства.

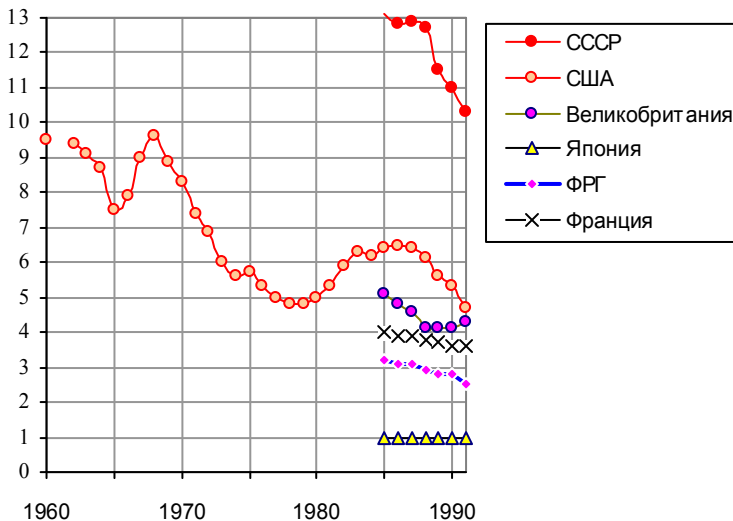


Расходы на оборону, текущие цены, млрд. долл. Источники: Statistical Abstract of the United States 1970 – 1994; World Bank, World Databank.



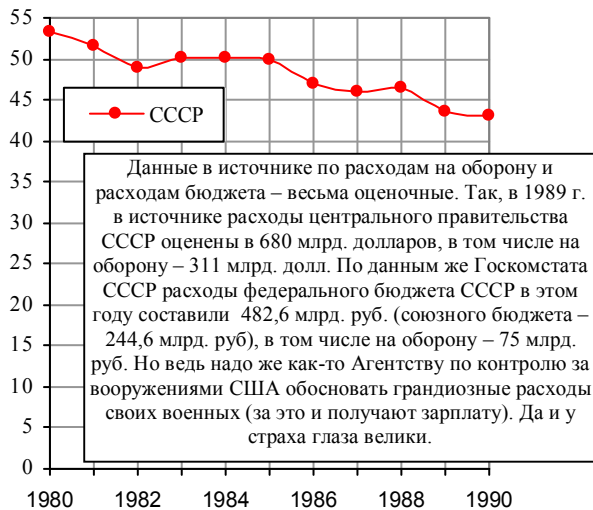
Расходы на оборону, млрд. долл. Для СССР – оценка с учетом ППС. Источник: [S.51].

США, создав атомную бомбу, сразу же принялись разрабатывать планы нападения на СССР. Так, например, по плану «Чариотир» срок нападения установили 1.04.1949 г.; планировали за 30 дней сбросить 133 атомные бомбы на 70 советских городов, затем – еще 200 бомб. По плану «Дропшот» начало нападения установили 01.01.1957. Планировали на первом этапе сбросить уже 300 бомб, на втором этапе планировали задействовать 250 дивизий и оккупировать СССР. И только испытание СССР сверхмощной 58 мегатонной водородной бомбы (взорвана в октябре 1961 г.) умерило пыл американских «стратегов». Находясь в окружении стран дикого Запада под постоянной угрозой нападения, СССР вынужден был тратить огромные средства на оборону. И это – одна из причин его развала.



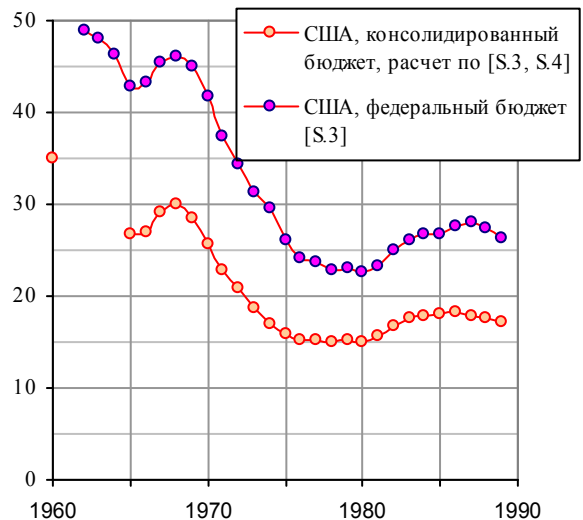
Расходы на оборону процентах от валового национального продукта. Источники: [S.3, S.51].

Доля расходов на оборону СССР в ВВП была существенно выше этой доли в США. Это позволило американцам участвовать в гонке вооружений, и параллельно активно строить жилье, дороги, объекты соцсферы, наладить производство качественных бытовых товаров, развивать сельское хозяйство и т. п. Доходы на душу населения и, следовательно, жизненный уровень граждан в США увеличивался быстрее, чем граждан в СССР. И чем дольше шла гонка вооружений, тем разница была заметнее. В СССР положение усугублялось еще чрезмерным (даже гипертрофированным) приоритетом развития производства средств производства над производством предметов потребления.



Данные в источнике по расходам на оборону и расходам бюджета – весьма оценочные. Так, в 1989 г. в источнике расходы центрального правительства СССР оценены в 680 млрд. долларов, в том числе на оборону – 311 млрд. долл. По данным же Госкомстата СССР расходы федерального бюджета СССР в этом году составили 482,6 млрд. руб. (союзного бюджета – 244,6 млрд. руб.), в том числе на оборону – 75 млрд. руб. Но ведь надо же как-то Агентству по контролю за вооружениями США обосновать грандиозные расходы своих военных (за это и получают зарплату). Да и у страха глаза велики.

Расходы на оборону в процентах от расходов центрального правительства (Central Government Expenditures) СССР. Источник: оценка U.S. Arms Control and Disarmament Agency, World Military Expenditures and Arms Transfers (WMEAT), www.fas.org



Расходы на оборону в процентах от расходов консолидированного и федерального бюджетов США. Источники: [S.3, S4].

2. SIPRI (Stockholm International Peace Research Institute – Стокгольмский международный исследовательский институт проблем мира).

Данные SIPRI за 1989 и 1990 гг. близки к данным Госкомстата СССР.

		1988	1989	1990
США	Расходы на оборону, млрд. долл.	293,1	304,4	306,2
	% ВВП	5,7	5,5	5,3
СССР	Расходы на оборону, млрд. долл.	140	130	120
	% ВВП	15,8	14,2	12,3

Т.е. расходы СССР в 1988 – 1990 гг. можно оценить в 120 – 130 млрд. долл. в год.

3. Данные ЦРУ [46]: расходы на оборону в процентах от валового национального продукта

	1965	1970	1975	1980	1982	1983	1984	1985	1986	1987
США	7,2	7,6	5,7	5,3	6,2	6,4	6,3	6,6	6,6	6,5
Франция	5,2	4,2	3,8	4	4,1	4,1	4,1	4,0	3,9	4,0
ФРГ	4,3	3,3	3,6	3,3	3,4	3,4	3,2	3,2	3,1	3,0
Великобритания	5,9	4,7	4,9	5,0	5,0	5,3	5,3	5,2	5,0	4,7
Италия	3,3	2,5	2,5	2,1	2,3	2,3	2,3	2,3	2,3	2,5
Япония	1,0	0,8	0,9	0,9	1,0	1,0	1,0	1,0	1,0	1,0

4. Данные World Bank, World Databank: расходы на оборону в процентах от ВВП:

	1988	1989	1990	1991
США	5,8	5,6	5,3	4,7
Франция	3,6	3,5	3,4	3,4
Великобритания	4,0	3,9	3,8	4,0
Италия	2,3	2,2	2,1	2,0
Япония	0,9	0,9	0,9	0,9

Дополнительную информацию и список литературы см. на сайте "СССР и страны мира в цифрах", <http://su90.ru>