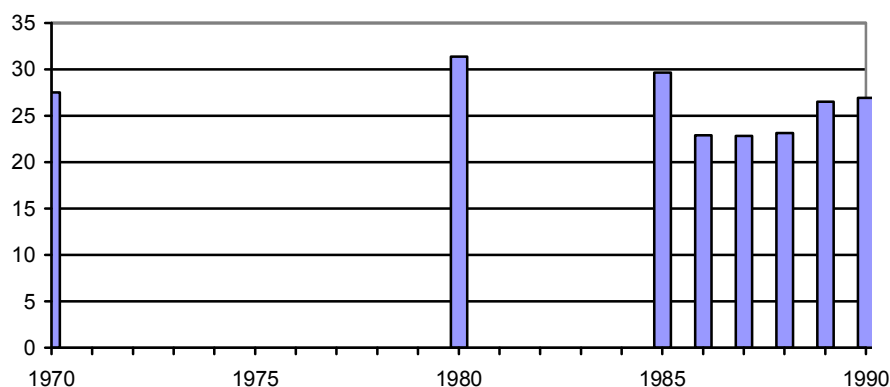
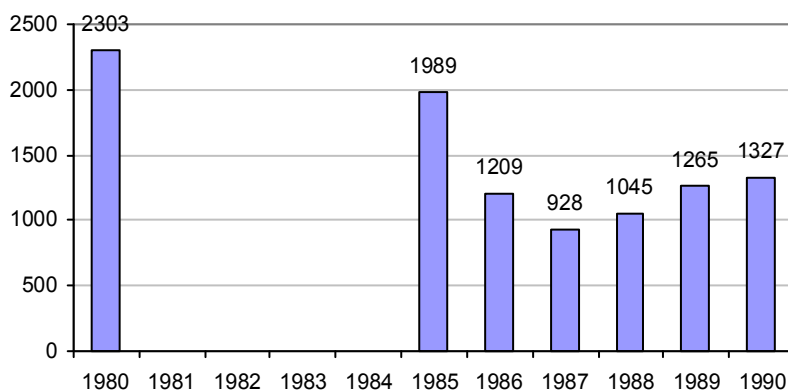


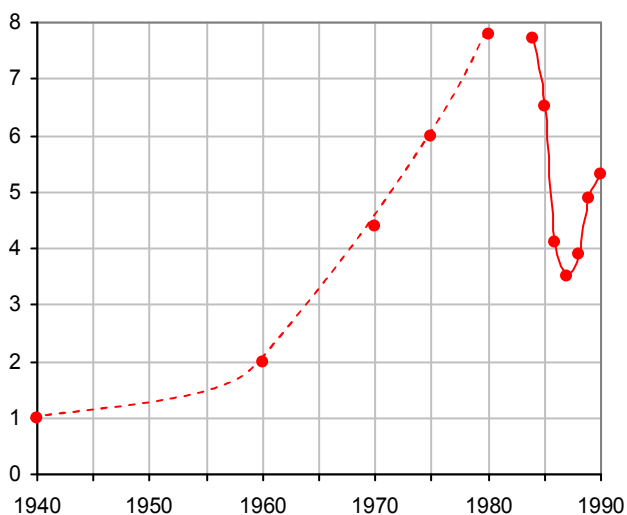
## Производство и потребление алкогольной продукции Алкогольные напитки



Доля алкогольных напитков в розничном обороте продовольственных товаров государственной и кооперативной торговле СССР, включая общественное питания, проценты. Источник: [3].



Продажа алкогольных напитков в государственной и кооперативной торговле СССР, включая общественное питание, млн. литров в абсолютном алкоголе. Источник: [3].

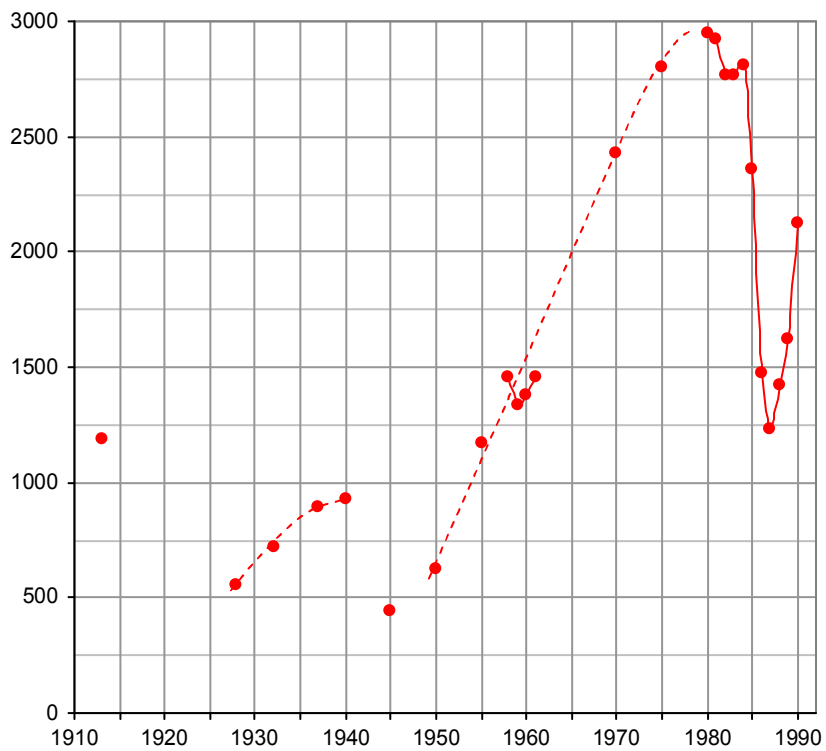


Продажа алкогольных напитков в государственной и кооперативной торговле СССР, включая общественное питание, в сопоставимых ценах, 1940 - 1. Источник: [3].

### Информация к размышлению

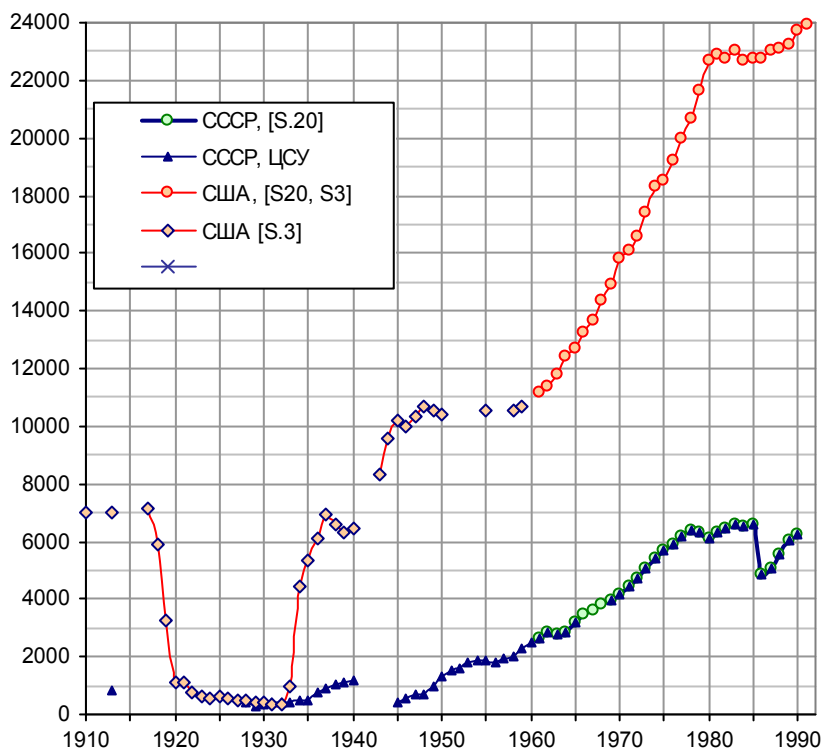
По самым скромным оценкам статистических органов СССР продажа алкоголя в стране в начале 1980-х увеличилась по сравнению с 1940 г. в 8 раз. И это без учета возросших объемов потребления самогона, домашних настоек, вин и т.д. Не от хорошей жизни в 1975 г. СССР ввели систему ЛТП (лечебно-трудовых профилакториев). Но и она не помогла переломить ситуацию. Проведенная в середине 1980-х годов антиалкогольная кампания дала лишь кратковременный положительный результат, но привела к серьезным потерям государственного бюджета. В начале 1990-х реформаторы вообще устроили в стране невиданный ранее разгул алкоголизма.

### Водка

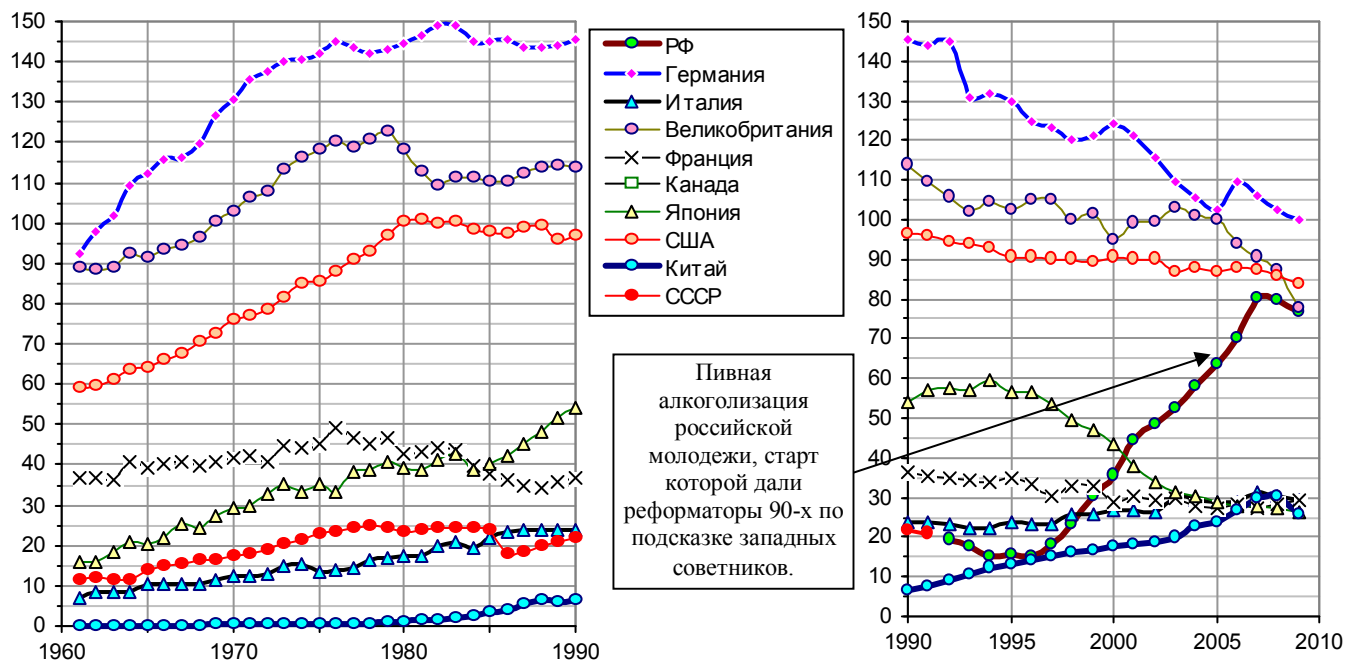


Производство водки и водочных изделий в СССР, млн. литров. Источники: [3, 50].

### Пиво



Производство пива в СССР и США, млн. литров. Источники: [3, 50, S.3]; FAOSTAT.



Поставка (потребление) пива, кг/год на душу населения (Food supply quantity (kg/capita/yr): beer). Источник: [S.20].

Дополнительную информацию и список литературы см. на сайте "СССР и страны мира в цифрах", <http://su90.ru>