

## Внешний долг СССР

Внешний долг СССР заметно увеличивался с середины 80-х. Однако в 1990 году он был меньше величины долгов многих крупных стран (в том числе и развитых) по абсолютной величине, по отношению к ВВП и, тем более, в расчете на душу населения.

Данные по внешнему долгу СССР приводятся во многих источниках, но единой оценки его величины нет. Мало того, книга учета и регистрации внешних обязательств СССР почему-то в итоге оказалась в Германии.

1.Прежде всего, отметим *официальные данные, размещенные ЦБ РФ на своем сайте* в разделе «Внешний долг Российской Федерации».

Долг бывшего СССР на 01.01.1994\* (данные по состоянию на 08.04.2013)

	Сумма, млрд. долл.
Кредиты стран – членов Парижского клуба кредиторов	34,8
Задолженность перед Лондонским клубом кредиторов	27,2
Задолженность перед бывшими социалистическими странами	27,5
ОВГВЗ - I – V транши	0,4
Облигации Внешэкономбанка СССР	1,8
Прочая задолженность	12,8
<b>ИТОГО**</b>	<b>104,5</b>

\*Данных за 1991 - 1993 гг. нет.

\*\*Очевидно, итоговая сумма – с учетом операций по долгу в 1991 – 1993 гг.

2.Другой официальный источник – *письмо Минэкономики СССР от 29.11.1991 № 465-П* в Межгосударственный экономический комитет. В письме приводятся предварительные данные Внешэкономбанка по задолженности СССР на 01.01.1991 года и на конец 1991 года.

Задолженность СССР в свободно конвертируемой валюте, млрд. долл.

	На 01.01.1991	Погашено в 1991	Остаток долга
1.Кредиты, привлеченные или гарантированные Правительством СССР, Госбанком СССР и Внешэкономбанком СССР	64,4	14,7	49,7
Из них: а) основной долг	53,7	11,6	42,1
- средне и долгосрочные банковские кредиты на оплату импорта товаров	17,2	2,7	14,5
- среднесрочные финансовые кредиты	20,9	1,4	19,5
- краткосрочные финансовые кредиты	6,8	3,8	3
- коммерческие кредиты, гарантированные Внешэкономбанком СССР	8,8	3,7	5,1
б) проценты по всем кредитам	10,7	3,1	7,6
2. Обязательства по открытым импортным аккредитивам, находящимся на учете Внешэкономбанка СССР	2,3	1,5	0,8
3.Просроченные платежи по импорту, по документам, находившимся на учете во Внешэкономбанке СССР	4,8	0,7	4,1
4.Обязательства советских организаций перед совзагранбанками	1,1	0,1	1
5.Обязательства перед транспортными организациями за осуществленные перевозки внешнеторговых грузов	0,1	-	0,1
<b>ИТОГО</b>	<b>72,7</b>	<b>17</b>	<b>55,7</b>

Задолженность СССР в свободно конвертируемой валюте, возникшая по результатам операций 1991 г.

	Млрд. долл.	Млрд. руб.
1.Кредиты, привлеченные или гарантированные Правительством СССР, Госбанком СССР и Внешэкономбанком СССР	18,1	10,9
Из них: а) основной долг	12,9	7,7
б) проценты по всем кредитам	5,2	3,2
2.Обязательства по валютным фондам советских организаций и средствам граждан, использованным в оплату внешнего долга	5,4	3,2
3.Обязательства перед транспортными организациями за осуществленные перевозки внешнеторговых грузов	1,8	1,1
<b>ИТОГО</b>	<b>25,3</b>	<b>15,2</b>

Кроме того, в письме приводятся данные о состоянии задолженности по советским государственным кредитам (ожидаемое на 1.1.1992). Соцстраны должны были СССР 47941,5 млн. переводных рублей (из них Куба – 17789,5 млн., Монголия – 10800,1 млн., Вьетнам – 10913,8 млн.). Развивающиеся страны – 44431,1 млн. рублей, включая проценты.

Данные по долгу СССР соцстранам в письме не приводятся.

Отметим, что в таблице рубли пересчитаны в доллары США по курсу 0,6 руб. за один доллар.

### 3. Данные Всемирного банка и А.Н.Илларионова.



Внешний долг СССР (Total Debt Stocks), млрд. долл. (без долга странам - членам СЭВ).

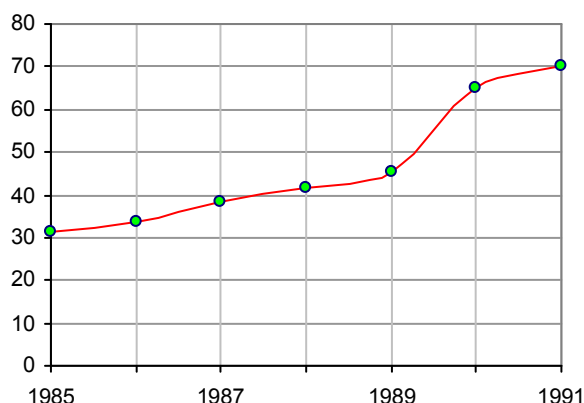
\*World Debt Tables 1993 – 1994. External Finance for Developing Countries, V. 2. The World Bank Book, Washington.

\*\*А.Илларионов «Долговая катастрофа 1991 года», размещена <http://aillarionov.livejournal.com/358666.html>

Данные World Debt Tables

	1985	1986	1987	1988	1989	1990	1991
Total debt stocks	28.310	30.735	38.327	42.173	53.940	59.803	67.542
Long-term debt	21.410	23.335	29.727	30.973	35.740	48.003	53.942
Public and publicity guaranteed	21.410	23.335	29.727	30.973	35.740	48.003	53.942
Short-term debt	6.900	7.400	8.600	11.200	18.200	11.800	12.600

### 4. Данные аудитора Счетной палаты С.О. Шохина.



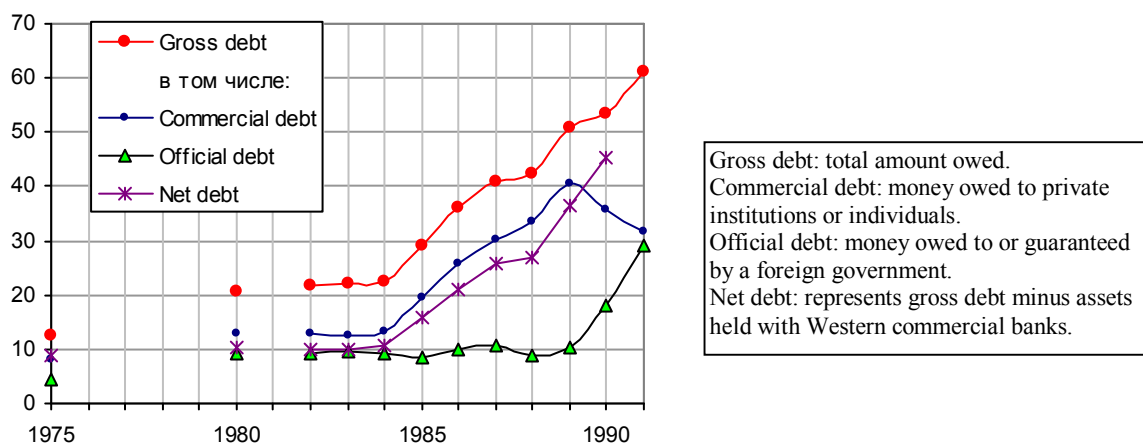
Внешний долг СССР на начало года, млрд. долл. Источник: С.О.Шохин, «Анализ состояния государственного внешнего долга Российской Федерации», [http://www.ach.gov.ru/userfiles/bulletins/11-buletен\\_doc\\_files-fl-1093.pdf](http://www.ach.gov.ru/userfiles/bulletins/11-buletен_doc_files-fl-1093.pdf)

Год	Банковские кредиты	Финансовые кредиты	Внешние облигационные займы	Краткосрочные кредиты	Кредиты поставщиков	Клиринги	Социалистич. страны	Всего
1985	9,5	6,9	0	4,7	8,9	0	4,3	31,3
1986	9,9	7,8	0	5,5	9	0	1,3	33,4
1987	11,6	11,2	0	6,6	8	0	1,2	38,6
1988	12,8	12,7	0	7,7	6,6	0	1,7	41,5
1989	11,5	14,2	0,3	11	5,4	0	3	45,4
1990	13,3	14,8	1,5	17,1	7,8	0,2	10,1	64,8
1991	17,2	19,1	1,8	6,9	10,5	0,5	14,3	70,3

5. Данные Бюро цензов США (United States Census Bureau, Бюро переписи населения США; на эту организацию возложена обязанность по сбору и обработке демографических и экономических показателей)

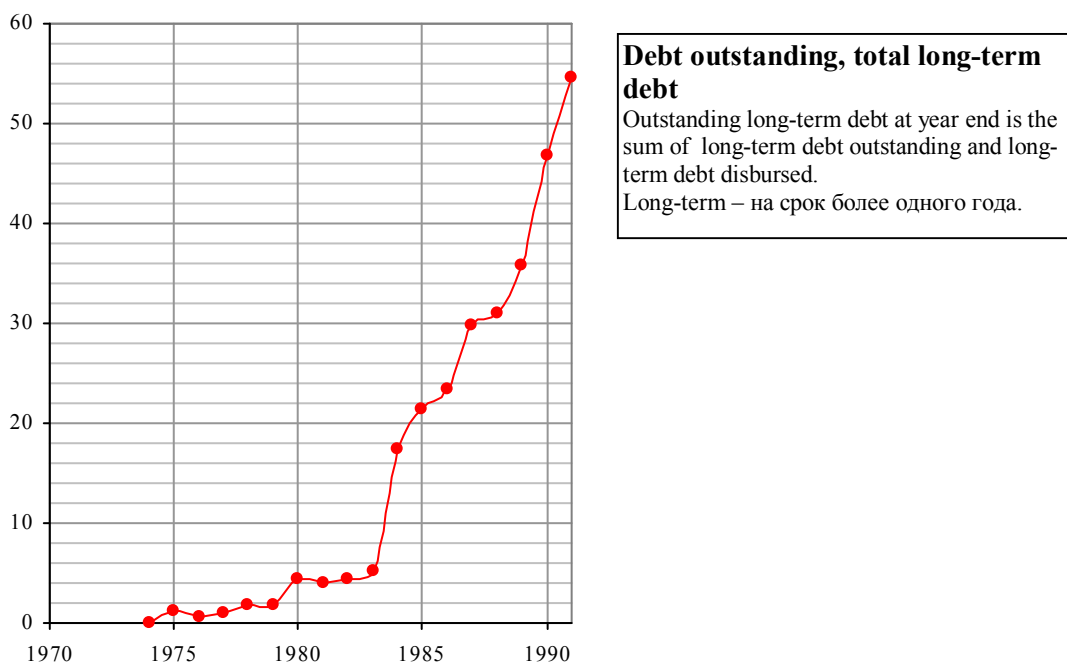
Вид долга	Внешний долг СССР, млрд. долл.											
	1975	1980	1982	1983	1984	1985	1986	1987	1988	1989	1990	1991
<b>Gross debt</b> (полная сумма долга)	12,5	20,5	21,9	22	22,3	29	36	40,8	42,4	50,8	53,6	61
Commercial debt (долг частным учреждениям)	8,2	11	12,8	12,6	13,2	19,5	25,9	30,1	33,7	40,5	35,6	31,8
Official debt (официальный долг)	4,3	9,5	9,1	9,4	9,1	8,5	10,1	10,7	8,7	10,3	18	29,2

Источник: Statistical Abstract of the United States, 1990 – 1993 (раздел Comparative International Statistics).



Внешний долг СССР, млрд. долл. Источник: Statistical Abstract of the United States, 1990 – 1993.

6. Данные ООН (долгосрочный долг).



Долгосрочный долг СССР (debt outstanding, total long-term debt), млрд. долл. Источник: [S.1].

## 7. Данные Е.Т.Гайдара

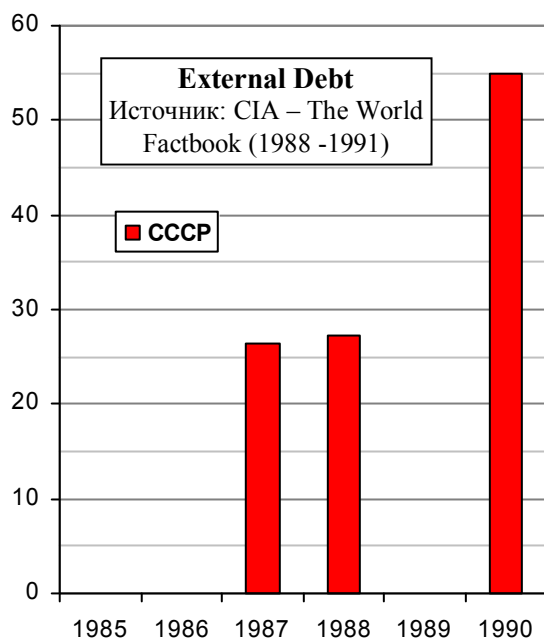
## Внешний долг СССР, млрд. долл.

	На 1.01.92 г.
<b>Всего (1 – 7)</b>	83,4
В том числе:	
1. Кредиты, привлеченные или гарантированные Правительством СССР, Госбанком СССР и Внешэкономбанком СССР	70,5
в том числе: - основной долг	57,1
- проценты по всем кредитам	13,4
2. Обязательства по импортным аккредитивам, открытым до 21.12.91 г.	2,7
3. Открытые импортные аккредитивы за счет среднесрочных банковских кредитов	2,3
4. Подтвержденные аккредитивы третьих стран (основной долг и проценты)	1,2
5. Просроченные платежи по импорту	4,2
6. Кредиты, привлеченные непосредственно различными предприятиями и организациями, уполномоченными на это должным образом (оценка)	2,4
7. Задолженность перед иностранными транспортными организациями за ранее осуществленные перевозки внешнеторговых грузов (оценка)	0,1
<b>Кроме того:</b>	
Ленд-лиз	0,8
Задолженность бывшим соцстранам (по сальдо)	33,7
Задолженность по клиринговым бартерным счетам (без учета открытых импортных аккредитивов)	5,9
Примечание. Таким образом, долговые обязательства, не входившие в состав официального советского долга в конвертируемой валюте, но включаемые руководством Внешэкономбанка в состав долговых обязательств страны, составили 40,4 млрд. долл., а совокупный советский внешний долг тот же орган оценивал в <b>123,8</b> млрд. долл.	

Источник: [35].

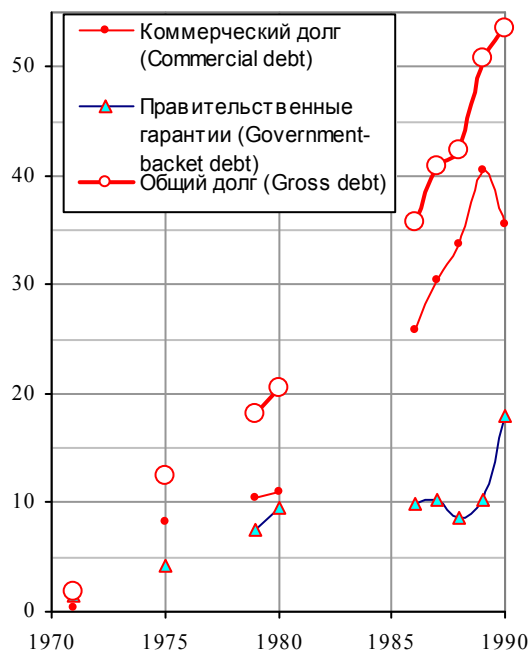
Многие эксперты считают эту оценку Е.Гайдара завышенной, особенно в части долга бывшим соцстранам. Так, М.Касьянов в октябре 1999 г. оценил внешний долг СССР на конец 1991 г. в 95 млрд. долл. И если уже на 01.01.1992 г. долг составлял 123,8 млрд. долл., то как он мог превратиться в 104,5 млрд. на 01.01.1994 г. с начисленными за два года процентами (см. данные ЦБ РФ, приведенные выше)? Кроме того, объективнее долг СССР оценивать не на конец года 1991 г., когда СССР уже фактически не было, а на начало или на середину этого года.

## 8. Данные ЦРУ

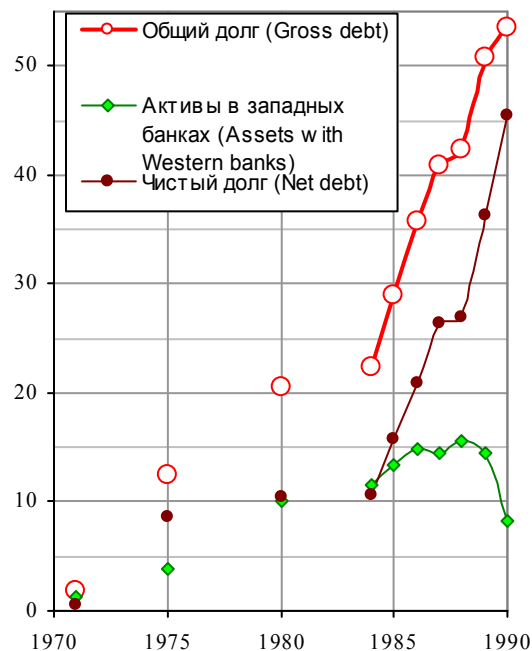


Внешний долг СССР, млрд. долл. Источник: CIA – The World Factbook (1988 -1991).

Данные ЦРУ по внешнему долгу СССР в твердой валюте перед западными странами

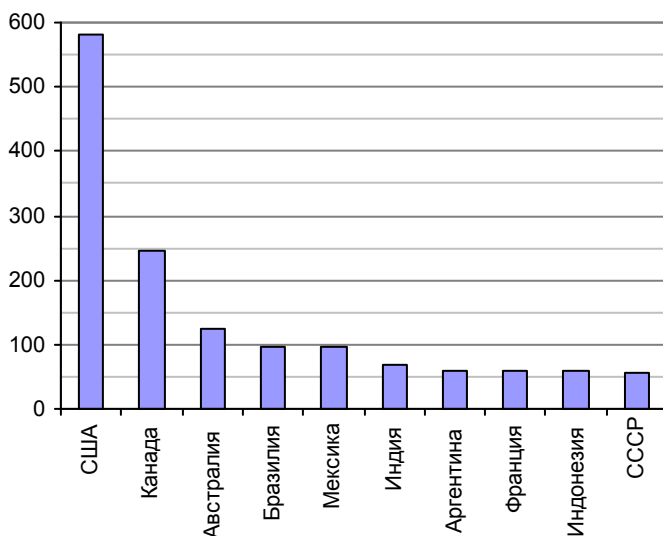


Общий долг СССР перед западными странами в твердой валюте, млрд. долл. Источник: [S.46].



Чистый долг СССР перед западными странами в твердой валюте, млрд. долл. Источник: [S.46].

Рейтинг стран по величине внешнего долга.



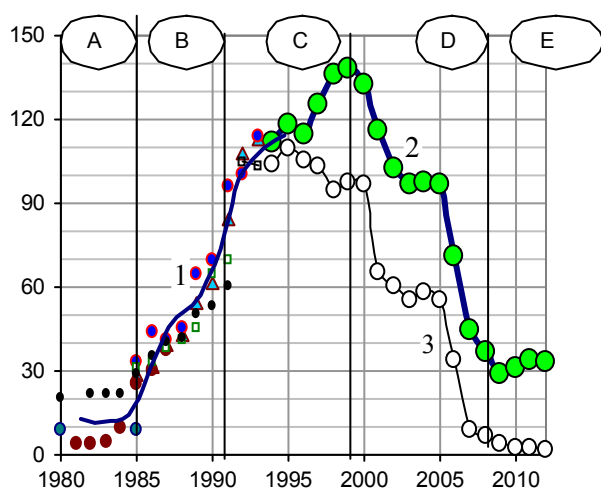
Рейтинг стран по величине внешнего долга в 1990 году. Долг – в млрд. долларов. Источник: CIA – The World Factbook, 1991.

Таким образом, внешний долг СССР в конце 1980-х и в 1990 – 1991 гг. не был для страны катастрофическим. Разумеется, при разумном руководстве государством.

Следует отметить, что, в отличие от многих других стран, внешние долговые активы СССР значительно превышали сумму внешнего долга страны. На 01.11.1991 г. они составляли 142,6 млрд. долл. [33].

В приложении № 1 к «Договору о правопреемстве в отношении внешнего государственного долга и активов СССР» (подписан в Москве 04.12.1991) сумма долга СССР установлена в 93 млрд. долларов. В соответствии с договором доля России в сумме этого долга составляла 61,34%, т.е. ~ 57 млрд. долларов. Однако в дальнейшем руководством страны было принято решение, по которому весь долг СССР и его активы перешли к России. Долг Россия выплачивала, а долги ей других стран – в основном списывала (см. книгу «Российские реформы в цифрах и фактах», <http://refru.ru>).

## 9. Долг СССР и РФ



Уменьшение долга началось с 2000 г.. Оно связано, в основном, с ростом мировых цен на экспортируемое из РФ сырье и металлы.

Страной руководили:  
**A** – Л.Брежнев, Ю.Андропов, К.Черненко  
**B** - М.Горбачев  
**C** - Б.Ельцин  
**D** – В.Путин                    **E** – Д.Медведев

При М.Горбачеве и Б.Ельцине страна ходила по миру с протянутой рукой. Подавали под проценты, но при этом еще и ставили определенные условия. Так, например, МВФ свои кредиты сопровождал такими условиями: раздробление естественных монополий, либерализация внешней торговли, либерализация экспорта нефти, снижение таможенных пошлин на импорт, отказ от введения ограничений на импорт алкоголя и др.  
 Крайне вредными для государства были эти условия.

Внешний долг органов государственного управления СССР (1) и России (2), в том числе - долг бывшего СССР (3) перед нерезидентами; на начало года, млрд. долларов. Источники: Банк России (крупные значки, 1994 – 2011 гг.); экспертные оценки (1980 - 1993 гг.).

Дополнительную информацию и список литературы см. на сайте "СССР и страны мира в цифрах", <http://su90.ru>