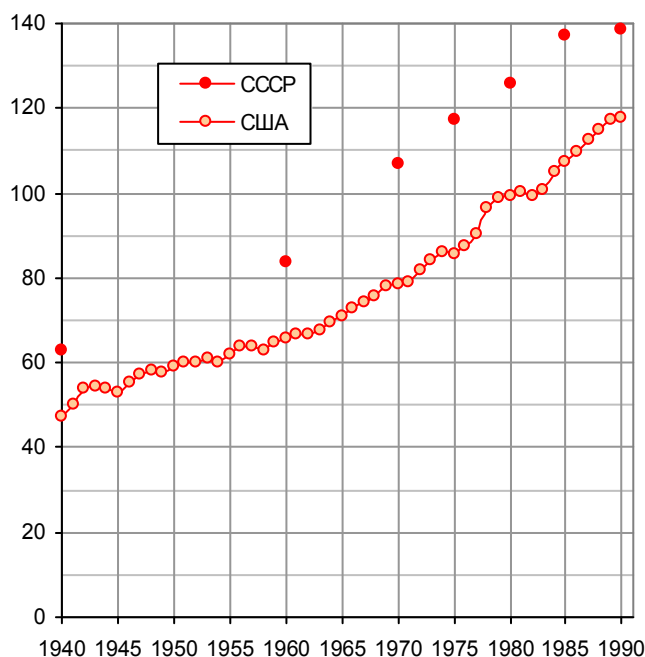
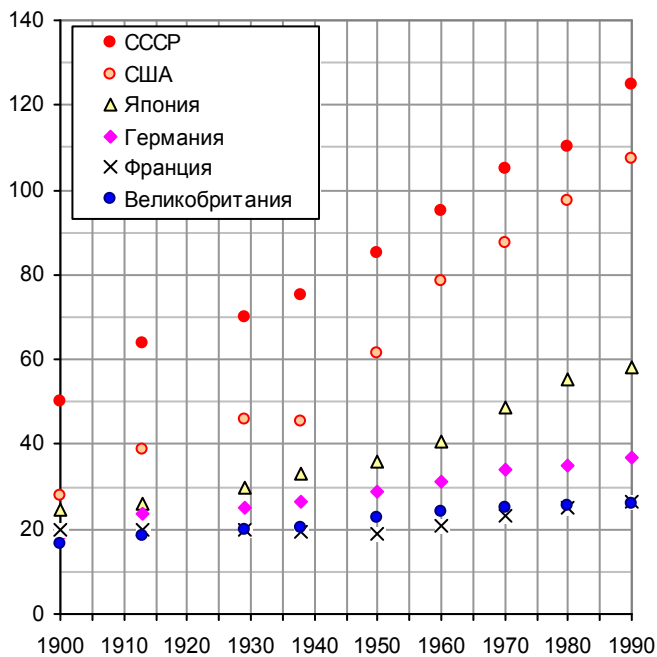


Численность работающих в экономике

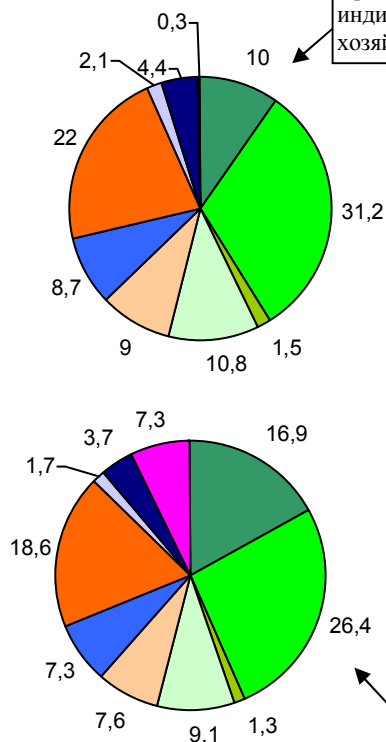


Численность занятого населения (рабочих, служащих, колхозников) в СССР; численность работающих в США (без военнослужащих; total labor force, employed), млн. человек. Источники: [3, S.3].



Общая численность занятых в экономике некоторых стран, млн. человек. * - для 1900 и 1913 гг. – данные по Российской Империи без Польши и Финляндии. Источники: [47].

По данным таблицы «Среднегодовая численность рабочих и служащих по отраслям народного хозяйства» ежегодника Госкомстата СССР «Народное хозяйство СССР в 1990 г.». Примечание: в приведенной Госкомстатом таблице не учтены кооперативный и индивидуальный секторы экономики (колхозники, потребкооперация, личные подсобные хозяйства и др.), а также работающие в общественных организациях и фондах.



- Сельское и лесное хозяйство
- Промышленность (пром.-производственный персонал)
- Прочие виды деятельности сферы материального производства
- Строительство
- Транспорт и связь
- Торговля и общественное питание; материально-техническое снабжение и сбыт; заготовки
- Образование, наука и научное обслуживание, здравоохранение, физкультура и соц. обеспечение, культура, искусство.
- Государственное управление, кредитование, государственное страхование
- ЖКХ, непроизводственные виды бытового обслуживания населения
- Прочее

Примечание: учтен кооперативный сектор экономики (колхозники, потребкооперация) и работающие в общественных организациях и фондах. Не учтены работающие в индивидуальном секторе экономики: на личных подсобных хозяйствах (3,3 млн.), индивидуальные предприниматели (0,1 млн.) и работающие в крестьянских хозяйствах (0,1 млн.).

Среднегодовая численность занятых в экономике СССР по видам экономической деятельности в 1990 году (без военнослужащих), проценты. Источники: [3].