

## Бюджет И.Г.Калабеков «Российская империя и страны мира в цифрах»

Общая сумма доходов и расходов России в 1914 – 1917 гг.

Виды доходов и расходов	Сумма, млн. руб.			
	1914	1915	1916	1917
<b>Доходы</b>				
Обыкновенные	2898,1	2827,7	3974,5	5700
Чрезвычайные, кроме займов	8,3	196,4	327,	680
От реализации займов	1595,3	8142,6	13449,3	12718,2
Остаток смет от прежних лет	54,4	36,2	30	30
<b>Всего</b>	<b>4556,1</b>	<b>11202,9</b>	<b>17780,8</b>	<b>19128,2</b>
<b>Расходы</b>				
Обыкновенные	2927,1	2542,7	2921,8	4800
Чрезвычайные, кроме военных	276,4	193,9	230	580
Вызванные войной	2540	8818,4	14572,8	25200
<b>Всего</b> (с учетом процентов от пересчета краткосрочных обязательств)	<b>5743,5</b>	<b>11703,1</b>	<b>18100,6</b>	<b>31380</b>

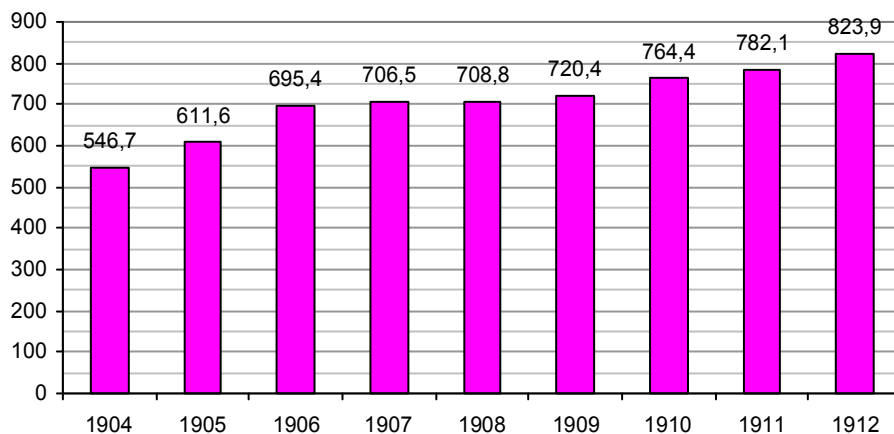
Источник: [88].

В Российской империи перед началом войны было два основных источника доходов: от спаивания населения и от эксплуатации железных дорог.



Укрупненная структура обычных доходов бюджета Российской империи в 1913 г., проценты. Источник: [86].

Валовой доход от продажи алкоголя населению всего за 8 лет увеличился в стране в 1,5 раза.



Валовой доход от «казенной продажи питей» в Российской империи, млн. руб. Источник: [140].

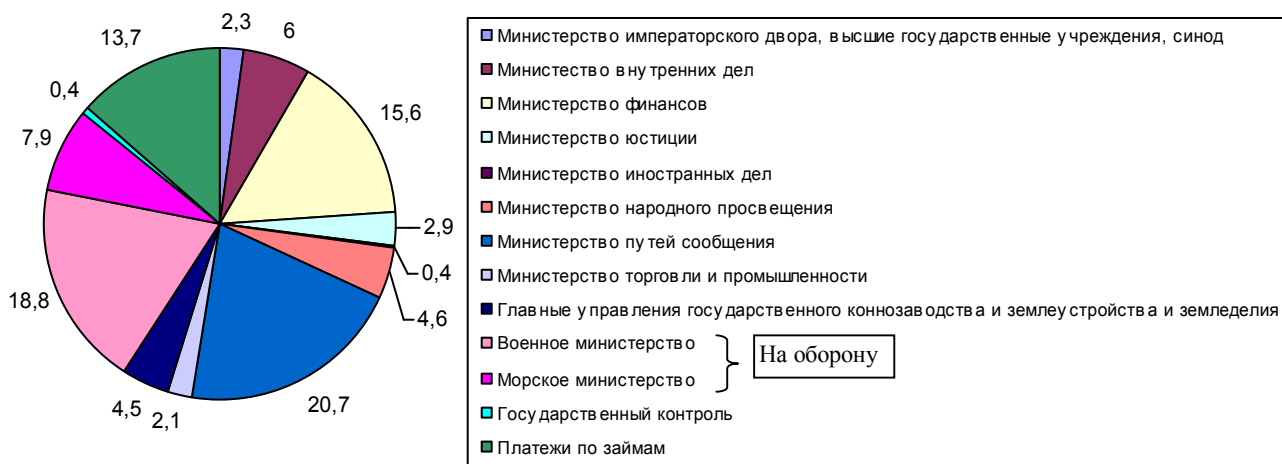
«Питейный» доход обеспечивали тысячи заводов, больше в России было только мукомольных предприятий.



Количество предприятий по некоторым видам деятельности в Российской империи в 1910 году. Источник: [86].

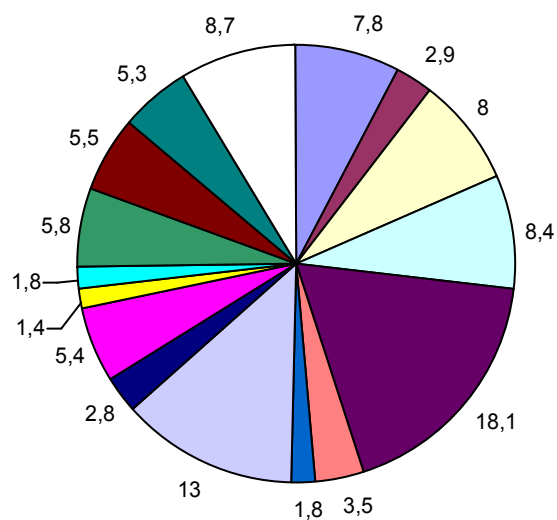
О приоритетах власти в 1913 г. можно судить по структуре расходов бюджета (в разрезе министерств). Какие министерства в правительстве и в какой степени выполняли функции нынешних министерств здравоохранения, труда и социальной защиты, науки и высшего образования, культуры, спорта, строительства и ЖКХ, природных ресурсов и экологии, пенсионного фонда и др. ?

Конечно, можно отправить 1/5 часть бюджета Министерству путей сообщения, а еще 56% отдать военным, Министерству финансов и заплатить по займам. И не нужно думать о здравоохранении и т.п. глупостям - денег всем все равно не хватит.



Структура обыкновенных расходов бюджета Российской империи в 1913 г., проценты. Источник: [86].

Значительная доля расходов в бюджете США направлялась на образование, строительство автодорог, обеспечение ветеранов.



- Оборона и международные отношения
- Полиция
- Управление финансами и общий контроль
- Почта
- Образование
- Здравоохранение, больницы
- Народное благосостояние
- Автодороги
- Воздушный и водный транспорт
- Противопожарная защита, санитария
- Природные ресурсы
- Парки и места отдыха
- Комунальные услуги, магазины спиртных напитков
- Обеспечение ветеранов
- Проценты по долгу
- Другое

Структура расходов консолидированного (федеральный, штатов, местный) бюджета США в 1913 г., проценты. Источник: [S.67].

Дополнительную информацию и список литературы см. на сайте "Российская империя и страны мира в цифрах", <http://su90.ru/ri.html>