

Последствия Первой мировой и Гражданской войн

Раздел из книги «СССР и страны мира в цифрах», <http://su90.ru>

В 1914 г. российская «элита» втянула государство в войну. Эта «элита» была не в состоянии создать высокоэффективную экономику и профессиональную, хорошо вооруженную армию, создать необходимые резервы. Она не просчитала и не предвидела последствия такого решения для экономически слабого, крайне нестабильного государства. Российские армии были брошены в мясорубку с «бухты-барахты», на авось. Последствиями этой и последовавших за ней интервенцией и Гражданской войной была полная разруха и бескрайняя нищета.

Миллионы погибших и умерших от ран, голода и болезней. Миллионы постоянно голодающих, огромное количество детей-сирот. Подписывая в июле 1914 г. Манифест о вступлении России в войну, Николай II подписывал смертный приговор не только себе и своей семье, но и миллионам ни в чем невиновных людей. Приговор был и самому государству, с июля 1914 г. революция в России стала неизбежной.

Очень кратко о некоторых последствиях двух войн.

1. *Миллионы людей оторвали от семей и работы и отправили на убой.* В период Первой мировой войны около 16 миллионов россиян были оторваны от своих дел, от своих семей и призваны в армию. «К моменту войны царская армия насчитывала 1 423 000 военнослужащих. За 3,5 года войны было мобилизовано еще 14 375 000 человек, а всего было взято из населения 15 798 000 человек. Чтобы яснее судить о том, насколько эта цифра громадна, достаточно сказать, что около половины всех трудоспособных мужчин были призваны в армию (из 1000 чел. – 474), из каждых 100 хозяйств было оторвано 60 трудоспособных мужчин, благодаря чему около половины хозяйств остались без кормильцев» [101].

2. *Гигантские военные расходы, долги и инфляция.* Военные расходы не просто опустошили казну, они привели к огромным долгам, высокой инфляции и обнищанию населения. «По росписи в 1914 году на военные нужды (армию и флот) было назначено около 974 000 000 рублей, что составило 27,4% общего бюджета, на душу населения падало 5,4 рубля в год. [101]. Фактические военные расходы превысили в 1917 г. 25 млрд. рублей. [101]:

Год	Военные расходы, млн. рублей
1914	1655
1915	8818
1916	14573
1917	25200

В 1916 – 1917 гг. расходы, связанные с войной, превышали 80% (!) от всех расходов бюджета империи. [101].

«Долг России к 1918 году достиг 65 млрд. рублей» [101]. В связи с расходами на войну народное потребление сократилось в первый год войны на 25%, во второй – на 43%, в третий – на 52%» [101]. К концу 1917 года рубль обесценился до 31 копейки [101]. Из 5912 действующих заводов, зарегистрированных переписью 1918 г., выполняли заказы на оборону 3200 заводов [101].

«Главный итог — это гигантский внешний долг Российской империи к 1914 году, распродажа («...не продаем, а распродаемся» — как писал Нечволодов) национальных богатств иностранцам, скупка теми же иностранцами базовых отраслей промышленности: металлургии, судостроения, нефтяной промышленности и т. д., ее мизерная доля промышленного производства в общемировом производстве, существенное отставание от США, Англии, Франции, Германии по размерам валового национального продукта на душу населения — «Европейская Россия, сравнительно с другими странами, — страна полунищая» [81].

Бумажные деньги в стране быстро обесценились. Уже к 1.10.1917 цены на товары увеличились в среднем в 11,7 раз по сравнению с 1.07.1914 [114]. «К концу 1920 г. стоимость бумажного рубля упала по сравнению с 1913 – 1914 гг. почти в 13 тысяч раз. При такой быстроте обесценения деньги уже плохо выполняли свои функции. Характерным бытовым явлением стала натурализация обмена и сбережений» [60].

3. Уменьшение доходов бюджета и, соответственно, уменьшение расходов на развитие государства. Доходы государственного бюджета в результате войн многократно уменьшились.

	1913 г.	1918 г.	1919 г.	1920 г.
Доходы государственного бюджета России, 1913 г. - 100	100	5,8	1,8	0,5

Источник: [60].

Для сравнения: доходы правительства США (receipts of the government) увеличились за период 1913 – 1926 гг. с 0,7 млрд. долл. до 3,9 млрд. долл. при суммарном росте оптовых цен за этот период всего в 1,4 раза.

4. *Гибель миллионов россиян.* Миллионы убитых, покалеченных, раненых, пленных. Нищие и голодные дети в семьях, потерявших кормильца.

Потери в Первую мировую войну составили 4,5 млн. человек, в Гражданскую – 8 млн. (с учетом эмиграции). Общие потери населения России за период этих войн составили около 12,5 млн. человек [61]:

- убыло, умерло от ран и болезней – 10,3 млн. человек;
- эмигрировало - 2,2 млн. человек.

5. *Серьезные проблемы в сельском хозяйстве.*

5.1. Резко сократилось количество работников – мужчин. «По переписи 1917 г. в большинстве губерний не менее трети, а в некоторых до половины общего числа крестьянских хозяйств осталось без работников» [114].

5.2. Резко сократилось производство сельхозтехники, производство и импорт минеральных удобрений, некоторых видов семян. «До войны из общего количества их {минеральных удобрений} потребления, в размере 42 млн. пудов, только около 11 млн. пудов производилось внутри страны и 31 млн. пудов ввозилось из-за границы, преимущественно из Германии. При сокращении ввоза почти до нуля внутреннее производство также сократилось, благодаря милитаризации химической промышленности, почему в 1916 г. рынок также мог удовлетворить всего до 8 – 9% потребности» [114].

5.3. «... еще более сильно война ударила по другому основному виду средств сельскохозяйственного производства – скоту. Безрассудная политика массовых мобилизаций лошадей в крестьянском хозяйстве, не считаясь со степенью обеспеченности его тяговой силой, привела к тому, что громадная масса хозяйств превратилась в без- и малолошадных. Всего ко второй половине 1917 г. было мобилизовано лошадей до 2,1 млн. голов, а общее число рабочих лошадей по 50 губерниям Европейской России сократилось с 17,9 млн. голов в 1914 г. до 12,8 млн. голов в 1917 г. Не менее значительным было сокращение вообще крупного рогатого скота... в связи с усиленными реквизициями и убоим для продовольствия армии, на что пошло до 18 млн. голов» [114].

5.4. Хлебными закупками по твердым ценам при резко ослаблявшемся рубле был нарушен товарный рынок продовольствия. Крестьян заготовители практически обирали, обрекая семьи на нищету и голод. Дошло до того, что в 1916 г. власти устроили принудительную хлебную разверстку (да, приоритет в этом деле принадлежит не большевикам, а царскому правительству).

«...уже в 1916 г. она {продовольственная катастрофа} была налицо. Причиной этого явилось не только указанное падение сельскохозяйственного производства, но и вся совокупность расстройств экономической жизни и продовольственно - снабженческая политика правительства.... Деревня переставала не только сеять, но и продавать свой хлеб, особенно когда с усиленным выпуском бумажных денег ценность их стала падать.

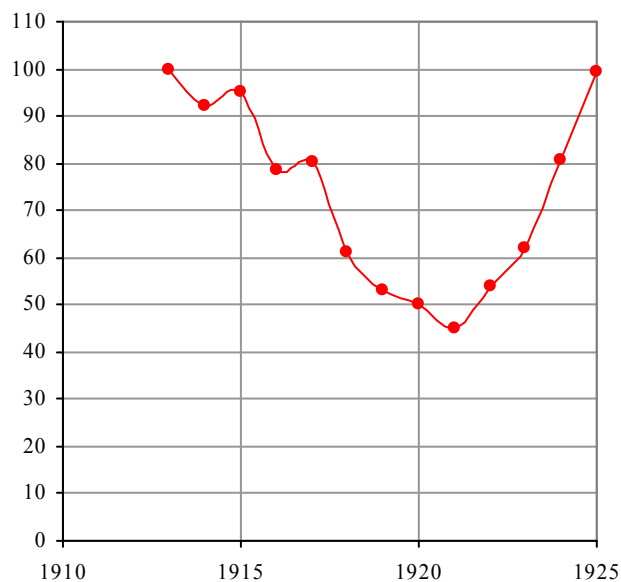
Уже к 1915 г. продовольственная катастрофа была ясно видна... Другими словами, правительственные заготовки снимали почти полностью все товарное зерно, уничтожив свободный хлебный рынок... После того, как частичные реквизиции также перестали помогать делу, в декабре 1916 г. решено было приступить к принудительной хлебной разверстке, в которую включено было 772 млн. пудов хлеба, крайне неравномерно и нецелесообразно распределенных.

Таким образом все продовольственные мероприятия и сельскохозяйственная политика во время войны сильнее всего ударяли по крестьянскому хозяйству, притом именно по наименее экономически сильным его группам» [114].

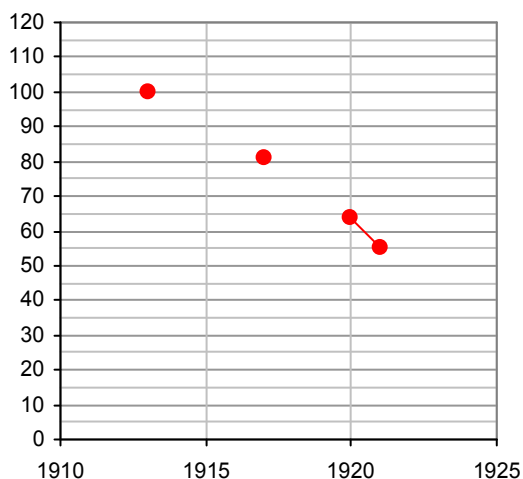
5.5. Война привела к резкому сокращению производства сельскохозяйственной продукции и, соответственно, потребления продуктов питания.



Объем производства зерновых, поголовье крупного рогатого скота и свиней в процентах к уровню 1913 г., 1913 = 100. Данные относятся к территории СССР между войнами (Soviet Interwar Territory). Источник: [S.59].



Объем производства сельскохозяйственной продукции в процентах к уровню 1913 г., 1913 г. - 100. Данные относятся к территории СССР между войнами (Soviet Interwar Territory). Источник: [S.59].



Валовая продукция земледелия в сопоставимых ценах, 1913 г. = 100. Источник: [3].

Страна перешла на продуктовые пайки, выжить на которые было очень сложно.

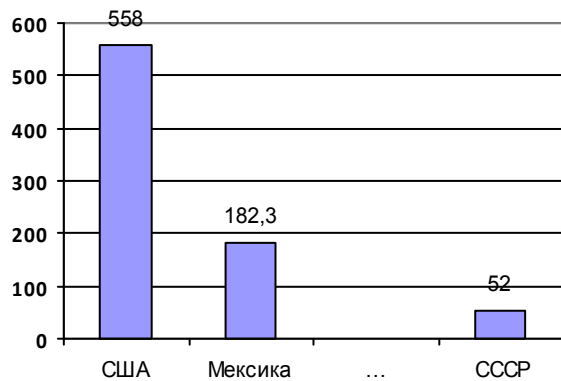
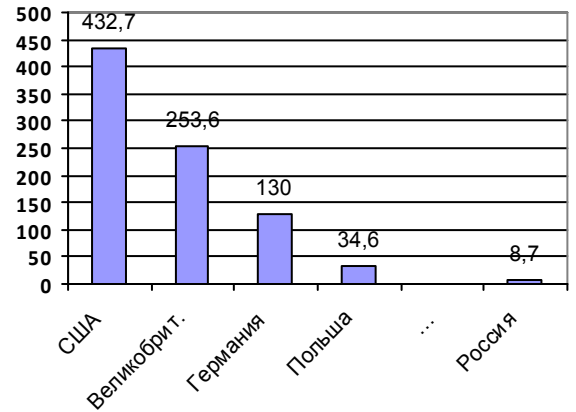
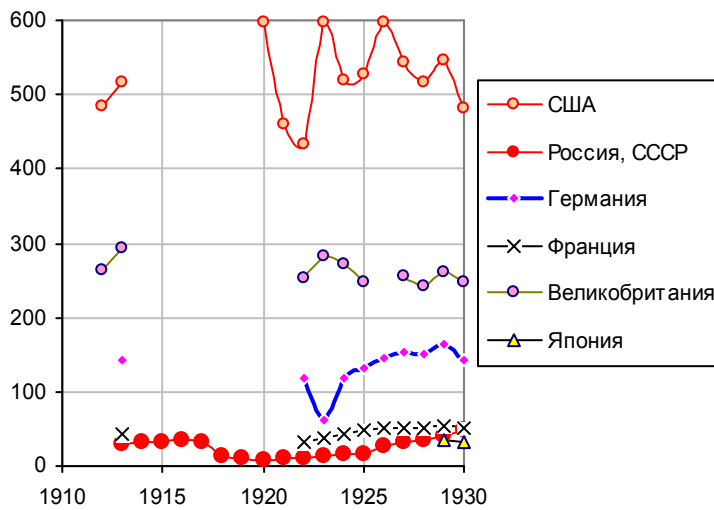
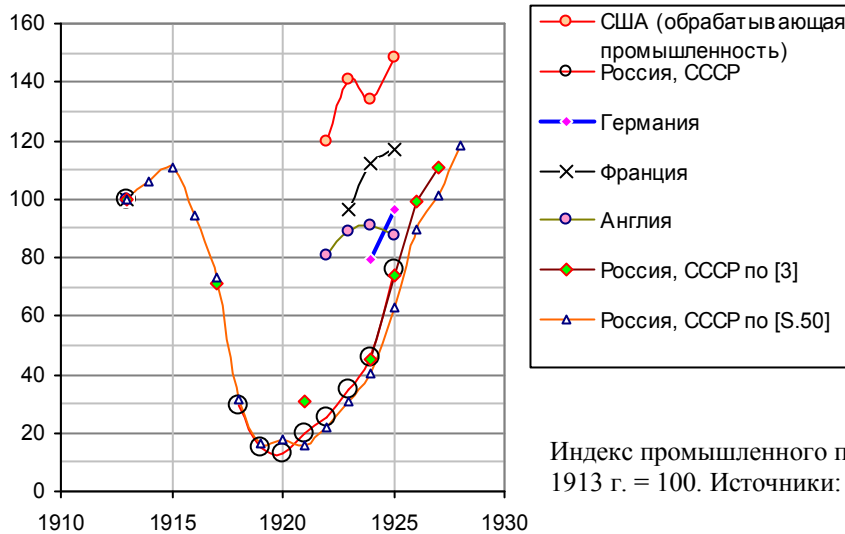
Нормы снабжения населения России продуктами питания и предметами первой необходимости в период Гражданской войны

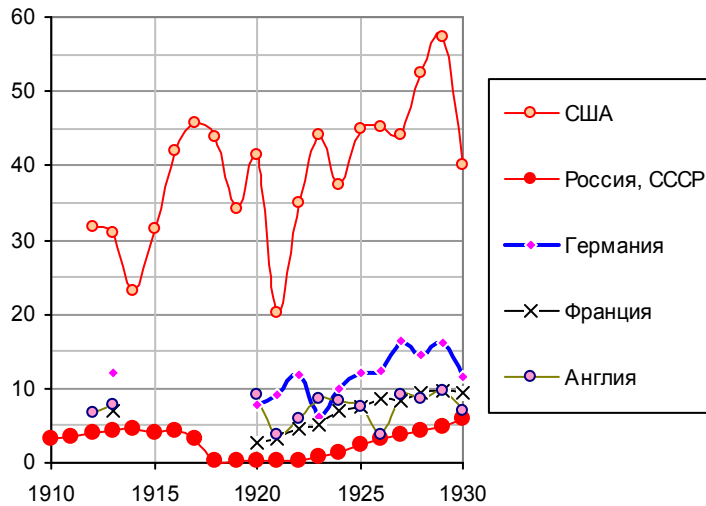
Продукты питания	Норма снабжения, фунтов в месяц, 1919 - 1920 гг.		Норма снабжения, кг в месяц, 1919 - 1920 гг.	
	На рабочего	На члена семьи	На рабочего	На члена семьи
Хлеб	25	18	10,4	7,5
Сахар	1/2	0	0,2	0
Соль	1/2	1/2	0,2	0,2
Мясо, рыба	4	4	1,7	1,7
Мыло	1/4	1/8	0,1	0,05
Масло растительное	1/2	1/2	0,2	0,2
Суррогат кофе	1/4	1/4	0,1	0,1
Табак	1/4	125 курительных единиц	0,1	125 курит. единиц
Спички	3 коробки	1 коробка	3 коробки	1 коробка

Источник: [60].

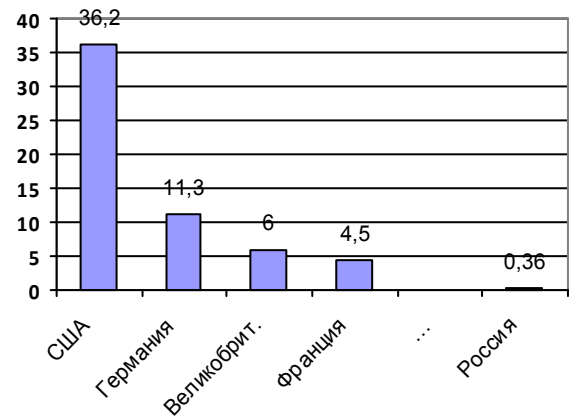
Следует учесть, что выдача и этих скудных пайков зачастую задерживалась. И других продуктов в голодающих городах в эти годы достать было очень сложно.

6. *Значительное сокращение объемов промышленного производства, рост безработицы.* Падение объемов производства в России – наибольшее среди крупных стран, участвовавших в Первой мировой войне. После войн страна сильно отставала от всех развитых стран мира. Некоторые примеры приведены ниже. Не лучше было и в других отраслях.

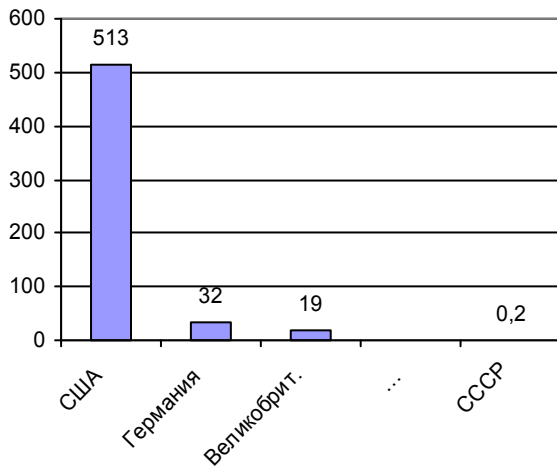




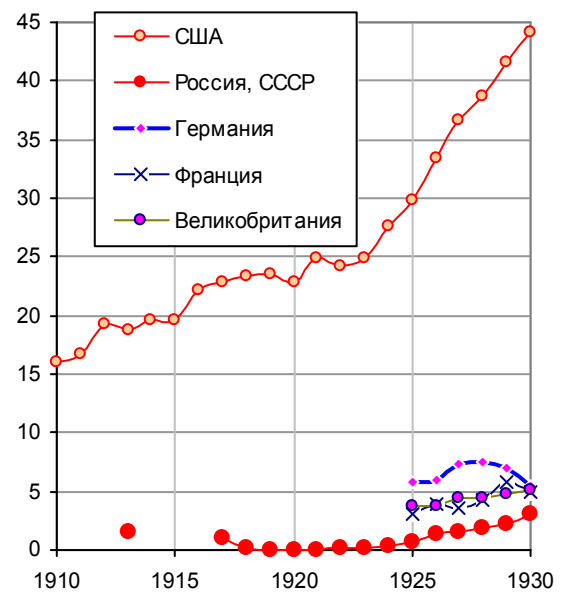
Производство стали, млн. т. Источники: [3, 59, S.3].



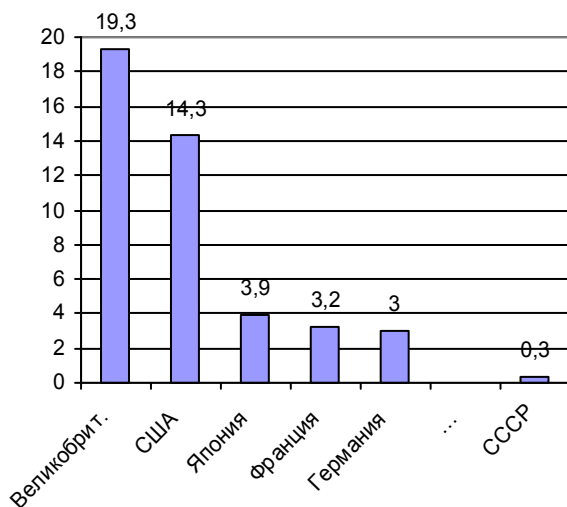
Производство стали в 1922 г., млн. т. Источник: [S.76].



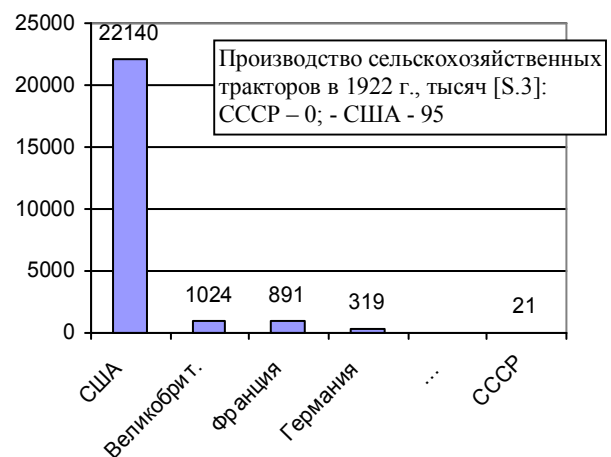
Производство меди в 1922 г., тыс. т. Источник: [S.76].



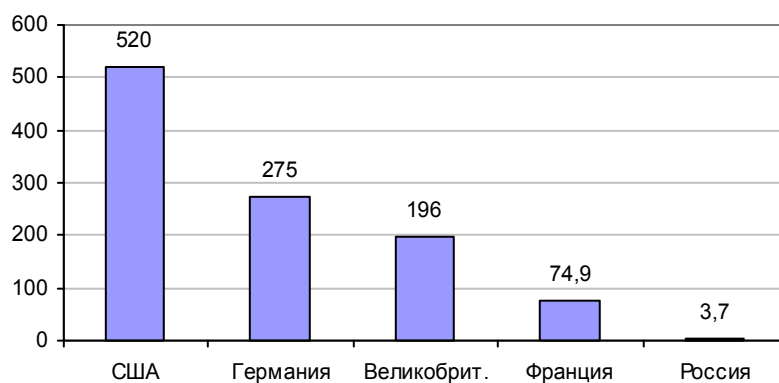
Производство цемента, млн. т. Источники: [3, S.3, S.68].



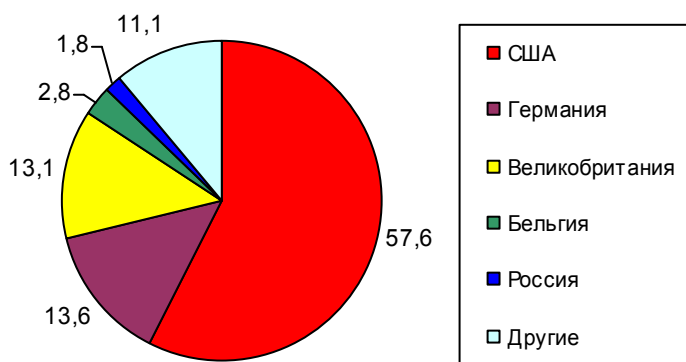
Валовой тоннаж (Gross Tonnage) морского торгового флота на середину 1925 г., млн. т (без парусников, учтены суда > 100 т). Источник: [S.76].



Количество автомобилей (легковых, грузовых, автобусов) на конец 1926 г., тысяч. Источник: [S.76].



Производство электроэнергии на душу населения в 1921 г., кВт*ч. Источник: [87].



Доля стран в мировом производстве машиностроительной продукции в 1925 г., проценты. Источник: [S.75].

7. Катастрофическое падение жизненного уровня населения, нищета и разруха в городе и деревне. Резкий рост количества беспризорных детей. Голод 1921 – 1922 гг., голодали десятки миллионов, погибли миллионы.

Дополнительную информацию и список литературы см. на сайте "СССР и страны мира в цифрах", <http://su90.ru>